


21.02.2023

Regnskap 2022 inkl. noter

for Berlevåg kommune



REGNSKAP 2022 FOR BERLEVÅG KOMMUNE INKLUDERT NOTER

Økonomisk oversikt drift etter budsjett- og regnskapsforskriften § 5-6	Regnskap 2022	Revidert Budsjett	Opprinnelig Budsjett	Regnskap 2021
Rammetilskudd	-67 176 061,00	-69 256 000	-66 322 000	-70 062 291,00
Innteks- og formuesskatt	-32 356 347,77	-30 007 000	-27 468 000	-29 752 410,29
Eiendomsskatt	-9 178 742,50	-9 141 000	-11 371 000	-8 503 039,00
Andre skatteinntekter	-117 636,00	-118 000	-118 000	-117 636,00
Andre overføringer og tilskudd fra staten	-7 259 092,00	-7 213 000	-75 000	-284 051,00
Overføring og tilskudd fra andre	-27 423 198,14	-26 322 599	-17 297 599	-26 950 153,17
Brukerbetalinger	-4 803 939,73	-4 719 658	-4 789 658	-5 676 190,68
Salgs- og leieinntekter	-12 815 287,76	-12 320 000	-12 071 000	-13 162 619,90
Sum driftsinntekter	-161 130 304,90	-159 097 257	-139 512 257	-154 508 391,04
Lønnsutgifter	78 870 387,20	80 245 625	74 573 625	79 012 845,19
Sosiale utgifter	9 311 034,70	12 105 059	9 285 059	8 900 264,46
Kjøp av varer og tjenester	49 324 375,98	49 190 800	36 629 800	49 324 719,58
Overføringer og tilskudd til andre	15 055 081,49	18 654 000	7 366 000	11 962 964,54
Avskrivninger	13 274 466,73	13 276 000		12 368 577,17
Sum driftsutgifter	165 835 346,10	173 471 484	127 854 484	161 569 370,94
Brutto driftsresultat	4 705 041,20	14 374 227	-11 657 773	7 060 979,90
Renteinntekter	-1 103 092,44	-823 000	-659 000	-447 922,79
Utbytter	-2 402 793,00	-2 374 000	-3 155 000	-2 561 223,00
Gvinster og tap på finansielle omløpsmidler				
Renteutgifter	5 904 905,32	5 410 000	4 895 000	3 680 177,01
Avdrag på lån	8 946 530,00	10 055 000	10 055 000	8 581 010,00
Netto finansutgifter	11 345 549,88	12 268 000	11 136 000	9 252 041,22
Motpost avskrivninger	-13 274 466,73	-13 276 000		-12 368 577,17
Netto driftsresultat	2 776 124,35	13 366 227	-521 773	3 944 443,95
Disponering eller dekning av netto driftsresultat:				
Overføring til investering	956 014,70	950 000		1 784,00
Avsetning til bundne driftsfond	3 445 001,54	3 342 000	36 000	4 380 399,95
Bruk av bundne driftsfond	-5 664 551,79	-5 892 000	-2 120 000	-4 217 937,03
Avsetning til disposisjonsfond	384 224,11	384 000	3 150 773	1 168 737,64
Bruk av disposisjonsfond	-1 896 812,91	-12 150 227	-545 000	-5 277 428,51
Bruk av tidligere års regnskapsmessig mindreforbruk				
Dekning av tidligere års merforbruk				
Sum disponeringer eller dekn. av netto driftsresultat	-2 776 124,35	-13 366 227	521 773	-3 944 443,95
Fremført til inndecking i senere år (merforbruk)	0,00	0	0	0,00

Regnskap 2022 inkl. noter for Berlevåg kommune

Bevilgningsoversikt drift A etter budsjett- og regnskapsforskriften § 5-4 første ledd	Regnskap 2022	Regulert Budsjett	Opprinnelig Budsjett	Regnskap 2021
Rammetilskudd	-67 176 061,00	-69 256 000	-66 322 000	-70 062 291,00
Inntekts- og formuesskatt	-32 356 347,77	-30 007 000	-27 468 000	-29 752 410,29
Eiendomsskatt	-9 178 742,50	-9 141 000	-11 371 000	-8 503 039,00
Andre generelle driftsinntekter	-7 376 728,00	-7 331 000	-193 000	-401 687,00
Sum generelle driftsinntekter	-116 087 879,27	-115 735 000	-105 354 000	-108 719 427,29
Sum bevilgninger drift, netto	107 518 453,74	116 833 227	93 696 227	103 411 830,02
Avskrivninger	13 274 466,73	13 276 000		12 368 577,17
Sum netto driftsutgifter	120 792 920,47	130 109 227	93 696 227	115 780 407,19
Brutto driftsresultat	4 705 041,20	14 374 227	-11 657 773	7 060 979,90
Renteinntekter	-1 103 092,44	-823 000	-659 000	-447 922,79
Utbytter	-2 402 793,00	-2 374 000	-3 155 000	-2 561 223,00
Gvinster eller tap på finansielle omløpsmidler				
Renteutgifter	5 904 905,32	5 410 000	4 895 000	3 680 177,01
Avdrag på lån	8 946 530,00	10 055 000	10 055 000	8 581 010,00
Netto finansutgifter	11 345 549,88	12 268 000	11 136 000	9 252 041,22
Motpost avskrivninger	-13 274 466,73	-13 276 000		-12 368 577,17
Netto driftsresultat	2 776 124,35	13 366 227	-521 773	3 944 443,95
Disponering eller dekning av netto driftsresultat:				
Overføring til investering	956 014,70	950 000		1 784,00
Avsetning til bundne driftsfond	3 445 001,54	3 342 000	36 000	4 380 399,95
Bruk av bundne driftsfond	-5 664 551,79	-5 892 000	-2 120 000	-4 217 937,03
Avsetning til disposisjonsfond	384 224,11	384 000	3 150 773	1 168 737,64
Bruk av disposisjonsfond	-1 896 812,91	-12 150 227	-545 000	-5 277 428,51
Bruk av tidligere års regnskapsmessig mindreforbruk				
Dekning av tidligere års merforbruk				
Sum disponeringer eller dekning av netto driftsresultat	-2 776 124,35	-13 366 227	521 773	-3 944 443,95
Fremført til inndecking i senere år (merforbruk).	0,00	0	0	0,00
Avstemming				

Regnskap 2022 inkl. noter for Berlevåg kommune

Bevilgningsoversikt drift A	Regnskap	Regulert	Opprinnelig	Regnskap
budsjett- og regnskapsforskriften § 5-4, 2. ledd	2022	Budsjett	Budsjett	2021
Politisk virksomhet	4 478 674,05	4 469 260	2 526 155	2 535 810,70
Sentraladministrasjonen	9 622 226,26	14 359 533	8 240 446	7 866 457,77
Fellesutgifter	7 133 481,95	7 400 167	5 339 520	6 446 104,79
Prosjekt Sentraladministrasjon	2 908 647,28	2 909 000		1 161 206,34
Oppvekst administrasjon	120 000,00	120 000	120 000	120 000,00
Undervisning	16 324 484,32	17 487 660	16 705 632	15 797 621,26
Prosjekt Undervisning	-921 167,06	-922 000		268 883,09
Barnehage	4 990 107,53	5 275 302	5 039 193	5 231 497,66
Kultur	1 648 269,42	1 887 529	1 580 084	1 978 878,72
Prosjekt Kultur	60 515,89	61 000		105 483,07
Barnevern	6 203 413,89	6 274 768	3 199 668	5 981 603,27
Primærhelsetjenesten	7 107 102,21	7 629 492	7 241 724	6 829 603,09
Pleie og omsorg	32 426 242,41	33 596 301	28 685 550	35 390 941,00
NAV	2 143 564,58	2 392 137	1 702 505	1 633 436,86
Prosjekt Helse	-334 389,59	-321 000		906 099,27
Drift Administrasjon	6 428 528,42	6 907 363	6 484 374	6 450 145,78
Beredskap	1 712 147,16	1 669 898	1 752 841	1 308 579,14
Vann/Avløp/Renovasjon	-4 108 182,34	-3 793 598	-3 793 598	-3 635 207,41
Kommunale bygg	3 087 206,88	2 856 216	2 899 913	4 155 487,68
Veger og gatelys	4 073 366,05	3 982 000	4 082 000	2 500 873,27
Prosjekt Drift	4 150,00			100 000,00
Næring og utvikling	555 854,36	644 000	1 282 000	895 641,84
Prosjekt Utvikling	1 620 378,79	1 748 199	568 220	-752 171,18
Skatt, rammetilskudd	233 831,28	200 000	40 000	134 854,01
	107 518 453,74	116 833 227	93 696 227	103 411 830,02

Regnskap 2022 inkl. noter for Berlevåg kommune

Bevilgningsoversikt investering	Regnskap	Regulert	Opprinnelig	Regnskap
Budsjett- og regnskapsforskriften § 5-5	2022	budsjett	budsjett	2021
Investeringer i varige driftsmidler	15 389 540,61	17 167 000	19 266 000	38 922 105,54
Tilskudd til andres investeringer	16 000,00			
Investeringer i aksjer og andeler i selskaper	1 072 667,00	1 077 000	377 000	376 842,00
Utlån av egne midler				
Avdrag på lån	4 552 000,00	4 552 000		11 755 016,00
Sum investeringsutgifter	21 030 207,61	22 796 000	19 643 000	51 053 963,54
Kompensasjon for merverdiavgift	-91 137,42	-373 000	-363 000	-736 180,00
Tilskudd fra andre	-5 436 368,76	-5 379 000		-15 158 679,66
Salg av varige driftsmidler				-59 991,00
Salg av finansielle anleggsmidler				
Utdeling fra selskaper				
Mottatte avdrag på utlån av egne midler				
Bruk av lån	-14 187 835,88	-15 717 000	-18 903 000	-34 151 354,08
Sum investeringsinntekter	-19 715 342,06	-21 469 000	-19 266 000	-50 106 204,74
Videreutlån	476 000,00	476 000		
Bruk av lån til videreutlån	-476 000,00	-476 000		
Avdrag på lån til videreutlån	363 407,00	367 000	367 000	814 713,00
Mottatte avdrag på videreutlån	-401 547,98	-375 000	-310 000	-1 388 184,50
Netto utgifter videreutlån	-38 140,98	-8 000	57 000	-573 471,50
Overføring fra drift	-956 014,70	-950 000		-1 784,00
Avsetning til bundne investeringsfond	48 862,12	8 000		866,00
Bruk av bundne investeringsfond			-57 000	
Avsetning til ubundet investeringsfond	3 095,01			3 472,70
Bruk av ubundet investeringsfond	-372 667,00	-377 000	-377 000	-376 842,00
Dekning av tidligere års udekket beløp				
Sum overføring fra drift og netto avsetninger	-1 276 724,57	-1 319 000	-434 000	-374 287,30
Fremført til inndekning i senere år (udekket beløp)	0,00	0	0	0,00

Bevilgningsoversikt investering	Regnskap	Regulert	Opprinnelig	Regnskap
Budsjett- og regnskapsforskriften § 5-5, 2. ledd	2022	budsjett	budsjett	2021
4314 - Kjøp av tomt	250 000,00	250 000	0	0,00
4901 - Trafikksikkerhet Lensmann Ellilas vei	300 038,68	301 000	0	0,00
4910 - Vann - oppgradering ledningsnett	4 789 008,02	5 400 000	3 953 000	13 424 285,38
4912 - VA nettet Kongsfjord	274 849,01	350 000		13 900 264,12
4914 - Vannverket Berlevåg	6 323 033,03	7 550 000	3 500 000	8 464 054,30
4915 - Spylevogn VA	403 000,00	403 000		
4916 -VA Ledningsnett hovedgate	0,00	100 000	10 000 000	
4917 - Detaljplan Berlevåg Industripark	887 769,41	1 250 000		1 177 407,00
4918 - Kommunale bygg - bytte energiløsning			1 250 000	
4919 - Idrettshall lys	423 490,00	438 000	438 000	
4921 - Berlevåg Basseng, Flerbrukshall	800 000,00			1 756 091,74
4931 - Skileikeanlegg/Sykkelbane	938 352,46	1 125 000	125 000	13 113,00
4932 - Helsecenter påkostning tak				-108 108,00
4941 - Berlevåg Kunstgressbane				294 998,00
9220 - Tilskudd til andres investeringer	16 000,00			
9220 - Investeringer i aksjer og andeler i selskaper	1 072 667,00	1 077 000	377 000	376 842,00
Sum investeringer i varige driftsmidlene	16 478 207,61	18 244 000	19 643 000	39 298 947,54

Tilskudd til andres investeringer gjelder videreformidling av en innbetaling på et startlån som kommunen fikk tapsdeling med Husbanken på. Kunden har begynt å betale på lånet i ettertid.

Regnskap 2022 inkl. noter for Berlevåg kommune

Balanseregnskapet etter budsjett- og regnskapsforskriften § 5-8	Regnskap 2022	Regnskap 2021
A .Anleggsmidler	628 366 016,04	618 829 557,39
I. Varige driftsmidler	397 300 755,05	395 185 681,17
1. Faste eiendommer og anlegg (2.27)	387 737 015,60	386 084 351,14
2. Utstyr, maskiner og transportmidler (2.24)	9 563 739,45	9 101 330,03
II. Finansielle anleggsmidler	20 786 848,99	20 208 607,22
1. Aksjer og andeler (2.21)	15 611 270,00	14 538 603,00
2. Obligasjoner (2.29)		
3. Utlån (2.22+2.23)	5 175 578,99	5 670 004,22
III. Immatrielle eiendeler		
IV. Pensjonsmidler (2.20)	210 278 412,00	203 435 269,00
B. Omløpsmidler	89 486 593,32	75 242 411,78
I. Bankinnskudd (2.10)	51 871 759,56	46 359 354,44
II. Finansielle omløpsmidler		
1. Aksjer og andeler (2.18)		
2. Obligasjoner (2.11)		
3. Sertifikater (2.12)		
4. Derivater (2.15)		
III. Kortsiktige fordringer	37 614 833,76	28 883 057,34
1. Kundefordringer (2.13+2.14)	15 066 439,61	8 459 148,95
2. Andre kortsiktige fordringer (2.16)	8 337 979,29	5 166 520,80
3. Premieavvik (2.19)	14 210 414,86	15 257 387,59
SUM EIENDELER	717 852 609,36	694 071 969,17
C. Egenkapital	-202 212 611,21	-205 907 952,36
I. Egenkapital drift	-40 719 096,29	-44 451 235,34
1. Disposisjonsfond (2.56)	-29 867 288,44	-31 379 877,24
2. Bundne driftsfond (2.51)	-10 851 807,85	-13 071 358,10
3. Merforbruk i driftsregnskapet (2.5900)		
II. Egenkapital investering	-885 470,42	-1 206 180,29
1. Ubundne investeringsfond (2.53)	-625 289,20	-994 861,19
2. Bundne investeringsfond (2.55)	-260 181,22	-211 319,10
3. Udekket beløp i investeringsregnskapet (2.5970)		
III. Annen egenkapital	-160 608 044,50	-160 250 536,73
1. Kapitalkonto (2.5990)	-158 067 648,07	-157 710 140,30
2. Prinsippendringer som påvirker AK (drift)		
3. Prinsippendringer som påvirker AK (investering)	-2 540 396,43	-2 540 396,43
D. Langsiktig gjeld	-479 413 434,00	-465 995 319,00
I. Lån	-269 431 419,00	-264 390 356,00
1. Gjeld til kredittinstitusjoner (2.45+2.47)	-269 431 419,00	-264 390 356,00
2. Obligasjonslån (2.41+2.42)		
3. Sertifikatlån (2.43)		
II. Pensjonsforpliktelse (2.40)	-209 982 015,00	-201 604 963,00
E. Kortsiktig gjeld	-36 226 564,15	-22 168 697,81
I. Kortsiktig gjeld	-36 226 564,15	-22 168 697,81
1. Leverandørgjeld (2.33+2.35)	-12 470 021,50	-9 896 348,36
2. Likviditetslån (2.31)		
3. Derivater (2.34)		
4. Annen kortsiktig gjeld (2.32)	-23 382 633,70	-11 706 462,56
5. Premieavvik (2.39)	-373 908,95	-565 886,89
SUM EGENKAPITAL OG GJELD	-717 852 609,36	-694 071 969,17
Memoriakonto	0,00	0,00
I. Ubrukte lånemidler (2.91)	9 115 066,03	4 875 901,91
II. Andre memoriakonti (2.92)	-3 434 777,53	-5 325 307,53
III. Motkonto for memoriakontiene (2.99)	-5 680 288,50	449 405,62

Regnskap 2022 inkl. noter for Berlevåg kommune

Oversikt over samlet budsjettavvik og årsavslutningsdisposisjoner	Regnskap
DRIFTSREGNSSKAP etter budsjett- og regnskapsforskriften § 5-9	2022
Netto driftsresultat	2 776 124,35
Avsetninger til bundne driftsfond	3 445 001,54
Bruk av bundne driftsfond	-5 664 551,79
Overføring til inv.regn iht. årsbudsjett og fullmakter	956 014,70
Avsetninger til disp.fond iht. årsbudsjett og fullmakter	384 224,11
Bruk av disp.fond iht årsbudsjett og fullmakter	-12 150 227,00
Budsjettert dekning av tidligere års merforbruk	0,00
Årets budsjettavvik (mer- eller mindreforbruk før strykninger)	-10 253 414,09
Strykning av overføring til investering	
Strykning av avsetninger til disposisjonsfond	
Strykning av dekning av tidligere års merforbruk	
Strykning av bruk av disposisjonsfond	10 253 414,09
Mer- eller mindreforbruk etter strykning	0,00
Bruk av disposisjonsfond for reduksjon av årets merforbruk etter strykning	
Bruk av disposisjonsfond for inndekning av tidligere års merforbruk	
Bruk av mindreforbruk etter strykninger for dekning av tidligere års merforbruk	
Avsetning av mindreforbruk etter strykninger til disposisjonsfond	
Fremført til inndekning i senere år (merforbruk)	0,00

Oversikt over samlet budsjettavvik og årsavslutningsdisposisjoner	Regnskap
INVESTERINGSREGNSSKAP etter budsjett- og regnskapsforskriften § 5-9	2022
Sum utgifter og inntekter eksklusive bruk av lån	15 464 560,45
Avsetninger til bundne inv.fond	48 862,12
Bruk av bundne inv.fond	
Budsjettert bruk av lån (inkl. videreutlån)	-15 717 000,00
Overføring fra drift iht årsbudsjett og fullmakter	-956 014,70
Avsetninger til ubundet inv.fond iht årsbudsjett og fullmakter	3 095,01
Bruk av ubundet inv.fond iht årsbudsjett og fullmakter	-377 000,00
Dekning av tidligere års udekket beløp	
Årets budsjettavvik (udekket eller udisponert beløp før strykninger)	-1 533 497,12
Strykninger av avsetninger til ubundet investeringsfond	
Strykning av bruk av lån	1 529 164,12
Strykning av overføring fra drift	
Strykning av bruk av ubundet investeringsfond	4 333,00
Udekket eller udisponert beløp etter strykninger	
Avsetning av udisponert beløp etter strykninger til ubundet investeringsfond	
Fremført til inndekning i senere år (udekket beløp)	0,00

NOTER TIL REGNSKAP 2022 FOR BERLEVÅG KOMMUNE

I budsjett og regnskapsforskriften § 5-10 går det fram at noter er en del av regnskapet. Noter er en forklaring og utdyping av informasjon til poster i driftsregnskapet, investeringsregnskapet, balansen samt økonomiske oversikter.

Note 1 Regnskapsprinsipper

Berlevåg kommunes regnskap føres etter kommunale regnskapsprinsipper nedfelt i kommunelovens § 14-6 og forskrift om økonomiplan, årsbudsjett, årsregnskap og årsberetning for kommuner og fylkeskommuner. Anordningsprinsippet gjelder kommunal sektor og betyr at all tilgang og bruk av midler i løpet av året, som vedrører kommunens virksomhet, skal framgå av driftsregnskapet eller investeringsregnskapet.

Driftsregnskapet viser driftsutgifter og driftsinntekter i kommunen og regnskapsresultatet for året. Investeringsregnskapet viser kommunens utgifter i forbindelse med investeringer og utlån med videre, samt hvordan disse er finansiert.

Kommunens driftsregnskap viser årlige avskrivninger som er årlige kostnader som følge av forbruk av aktiverte driftsmidler. Avskrivningene påvirker kommunens brutto driftsresultat, men blir nullet ut slik at netto driftsresultat er upåvirket av denne kostnaden. Netto driftsresultat i kommunen er derimot belastet med årets avdrag (minimumsavdrag) som er utgiften relatert til forbruk av aktiverte driftsmidler som skal påvirke kommunens driftsresultat etter gjeldende regnskapsregler. Årsaken til at avskrivningene blir vist i regnskapet, er blant annet at beslutningstakere og regnskapsbrukere skal se denne kostnaden presentert i regnskapet og vurdere denne i forhold til kommunens driftsresultat og avdragsutgifter.

Videre er regnskapet ført etter bruttoprinsippet. Det betyr at det ikke er gjort fradrag i inntekter for tilhørende utgifter og/eller fradrag i utgifter for tilhørende inntekter. Dette betyr at aktiviteten i kommunen kommer frem med riktig beløp.

I balanseregnskapet er anleggsmidler definert som eiendeler bestemt til varig eie eller bruk for kommunen. Andre eiendeler er omløpsmidler. Anleggsmidler som har en begrenset levetid, blir avskrevet hvert år. I kommunal sektor blir lineære avskrivninger brukt. Denne metoden innebærer at avskrivningsgrunnlaget blir fordelt likt over avskrivningstiden. De årlige avskrivningene blir dermed like store for det enkelte driftsmiddel. Avskrivningene starter året etter at anleggsmidlet er tatt i bruk.

Note 2 Arbeidskapital (FKR § 5-10 a)

Balanseregnskapet :	31.12.2022	01.01.2022	Endring
2.1 Omløpsmidler	89 486 593	75 242 412	
2.3 Kortsiktig gjeld	-36 226 564	-22 168 698	
Arbeidskapital	53 260 029	53 073 714	186 315

Drifts- og investeringsregnskapet :	Sum
Driftsregnskapet	
Sum driftsinntekter	-161 036 565
Sum driftsutgifter	152 467 139
Netto finansutgifter	11 345 550
Netto driftsresultat	2 776 124
Investeringsregnskapet	
Sum investeringsutgifter	21 030 208
Sum investeringsinntekter	-19 715 342
Netto utgifter videreutlån	-38 141
Netto utgifter i investeringsregnskapet	1 276 725
Endring ubrukte lånemidler (økning +/-reduksjon-)	4 239 164
Endring i regnskapsprinsipp ført direkte mot egenkapital	0
Endring arbeidskapital i drifts- og investeringsregnskapet	186 315

Note 3 Spesifikasjon av pensjon (FKR § 5 nr. 2)

Kommunen har kollektive pensjonsordninger i Kommunal Landspensjonskasse (KLP) og Statens pensjonskasse (SPK) som sikrer ytelsesbasert pensjon for de ansatte.

Pensjon KLP

Premiefondet er et fond for tilbakeført premie og overskudd. Eventuelle midler på premiefondet kan bare brukes til fremtidig premiebetaling. Premiefondet fremgår ikke av kommuneregnskapet, men bruk av fondet reduserer faktisk betalte pensjonspremier. Det er kun KLP som har premiefond.

	KLP	SPK
Innestående på premiefond 01.01.	8 055 648	
Tilført premiefondet i løpet av året	3 743 438	
Bruk av premiefondet i løpet av året	5 501 865	
Innestående på premiefond 31.12.	6 297 221	

Regnskapsføring av pensjon

Etter § 3-5 og § 3-6 i budsjett- og regnskapsforskriften skal driftsregnskapet belastes med pensjonskostnader som er beregnet ut fra langsiktige forutsetninger om avkastning, lønnsvekst og G-regulering. Pensjonskostnadene beregnes på en annen måte enn pensjonspremien som betales til pensjonsordningen, og det vil derfor normalt være forskjell mellom disse to størrelsene. Forskjellen mellom betalt pensjonspremie og beregnet pensjonskostnad betegnes premieavvik, og skal inntekts- eller utgiftsføres i driftsregnskapet. Premieavviket tilbakeføres igjen neste år/med 1/7 per år for premieavvik oppstått i 2014 eller senere, med 1/10 per år for premieavvik oppstått fra 2011 til 2013 og med 1/15 per år for premieavvik oppstått fra 2002 til 2010.

Dersom kommunen har endret amortiseringsperiode i regnskapsåret, skal virkningen av denne endringen opplyses om dersom den er vesentlig for å vurdere økonomisk utvikling og stilling.

Regnskapsføringen av pensjon innebærer et unntak fra de grunnleggende prinsippene for kommuneregnskapet om at alle kjente utgifter og inntekter i året skal tas med i årsregnskapet for vedkommende år (kl § 14-6, 2. ledd nr. c). Regnskapsføringen av premieavvik og amortisering av premieavvik har hatt innvirkning på netto driftsresultat i 2022 ved at regnskapsførte pensjonsutgifter er kr. 306 407 lavere enn faktisk betalte pensjonspremier ekskl. ansattedel, og kr 846 267 høyere inkl. ansattedel.

Bestemmelsene innebærer også at beregnede pensjonsmidler og pensjonsforpliktelser er oppført i balansen som henholdsvis anleggsmidler og langsiktig gjeld.

Økonomiske forutsetninger for beregning av pensjonskostnaden	KLP	SPK	Andre
Forventet avkastning pensjonsmidler	3,50 %	3,00 %	
Diskonteringsrente	3,00 %	3,00 %	
Forventet årlig lønnsvekst	1,98 %	1,98 %	
Forventet årlig G- og pensjonsregulering	1,98%/1,22	1,98 %	

Spesifikasjon av samlet pensjonskostnad, premieavvik pensjonsforpliktelser og estimatavvik

Pensjonskostnad og premieavvik		KLP	SPK	Sum
	Årets pensjonsopptjening, nåverdi	6 865 670	934 916	7 800 586
	Rentekostnad av påløpt pensjonsforpliktelse	5 887 603	309 064	6 196 667
	Forventet avkastning på pensjonsmidlene	-6 876 818	-172 635	-7 049 453
	Adminstrasjonskostnad	360 725	31 410	392 135
A	Beregnet netto pensjonskostnad (inkl. adm)	6 237 180	1 102 755	7 339 935
B	Innbetalt pensjonspremie (inkl. adm.kostnader)	8 739 368	1 050 927	9 790 295
C	Årets premieavvik (B-A)	2 502 188	-51 828	2 450 360

Pensjonsutgifter i drifts- og investeringsregnskapet		KLP	SPK	Sum
B	Forfalt pensjonspremie (inkl. adm.kostnader)	8 739 368	1 050 927	9 790 295
C	Årets premieavvik	-2 502 188	51 828	-2 450 360
D	Amortisering av tidligere års premieavvik	3 348 446	-43 091	3 305 355
E	Brutto pensjonsutgift etter premieavvik og amortisering (SUM B:D)	9 585 626	1 059 664	10 645 290
G	Pensjonstrekk ansatte	1 152 665	217 275	1 369 940
	Årets regnskapsførte pensjonsutgift (F-G)	8 432 961	842 389	9 275 350

Akkumulert premieavvik		KLP	SPK	Sum
	Sum gjenstående premieavvik tidligere år (pr. 01.01.)	14 926 951	-235 450	14 691 501
	Årets premieavvik	2 502 188	-51 828	2 450 360
	Sum amortisert premieavvik dette året	-3 348 446	43 091	-3 305 355
	Akkumulert premieavvik pr. 31.12	14 080 693	-244 187	13 836 506
	Arbeidsgiveravgift av akkumulert premieavvik			0
	Sum akkumulert premieavvik inkl. arb.g.avgift	14 080 693	-244 187	13 836 506

Pensjonsmidler og pensjonsforpliktelser		KLP	SPK	Sum
	Brutto pensjonsforpliktelse pr. 01.01.	189 837 907	11 767 060	201 604 967
	Estimataavvik (ført direkte mot egenkapitalen)	3 255 002	-1 464 936	1 790 066
	Virkning av planendringer (ført direkte mot egenkapitalen)		0	0
	Årets pensjonsopptjening	6 865 670	934 916	7 800 586
	Rentekostnad av påløpt pensjonsforpliktelse	5 887 603	309 064	6 196 667
	Utbetalinger	-7 410 267		-7 410 267
	Brutto pensjonsforpliktelse pr. 31.12.	198 435 915	11 546 104	209 982 019
	Brutto pensjonsmidler pr. 01.01.	196 198 091	7 237 176	203 435 267
	Estimataavvik (ført direkte mot egenkapitalen)	-201 776	-1 992 427	-2 194 203
	Virkningen av planendringer (ført direkte mot egenkapitalen)			0
	Innbetalt pensjonspremie (inkl. adm.)	8 739 368	1 050 927	9 790 295
	Administrasjonskostnad/rentegaranti	-360 725	-31 410	-392 135
	Utbetalinger	-7 410 267	0	-7 410 267
	Forventet avkastning	6 876 818	172 635	7 049 453
	Brutto pensjonsmidler pr. 31.12.	203 841 509	6 436 901	210 278 410
	Netto pensjonsforpliktelse pr. 31.12.	-5 405 594	5 109 203	-296 391
	Arbeidsgiveravgift av netto pensjonsforpliktelse			

Amortiseringsperioder		KLP	SPK	Sum
	Premieavvik over 15 år	563 372	21 996	585 368
	Premieavvik over 10 år	103 705	-24 455	79 250
	Premieavvik over 7 år	13 413 617	-241 729	13 171 888
	Premieavvik totalt	14 080 694	-244 188	13 836 506

Samlede pensjonskostnader		KLP	SPK	Sum
	Netto pensjonskostnad	5 876 455	1 071 345	6 947 800
	Årets amortiseringskostnader	3 348 455	-43 091	3 305 364
	Samlet pensjonskostnad (ex adm.)	9 224 910	1 028 254	10 253 164

Note 4 – Fordringer og gjeld til kommunalt foretak, bedrifter og samarbeid

BERLEVÅG HAVN KF	31.12. 2022		31.12. 2021	
	Fordringer	Gjeld	Fordringer	Gjeld
Kortsiktige poster				
Momsoppgjør 6. termin 2022	kr 7 543 950		kr 823 107	
Momsoppgjør 5. termin 2021				kr 308 775
Inndekning merforbruk havn 2021		kr 1 897 261		
Sum kortsiktige poster	kr 7 543 950	kr 1 897 261	kr 823 107	kr -
Langsiktige poster				
		kr -		kr -
Sum langsiktige poster	kr -	kr -	kr -	kr -

Ordinært momsoppgjør for Berlevåg Havn KF leveres sammen med Berlevåg kommunes oppgjør. For 6. termin ble Berlevåg Havn KF skyldig kr 7 543 950 til Skattedirektoratet. Årsaken er bl.a. tilbakebetaling av moms som ble fradragsført selv om det ikke var signert leieavtaler på hele industribygget. Foretaket kan kreve tilbakegående oppgjør dersom de får signert bindende leiekontrakt med en leietaker som drifter avgiftspliktig virksomhet innen 6 måneder. Posten står som konsernintern kortsiktig fordring fra kommunale foretak i balansen, men det står som konsernintern kortsiktig gjeld til kommunen i foretakets regnskap.

Budsjett og regnskapsforskriften § 6-2, bokstav b

Kommunestyret behandlet i sak 68/20 Budsjettregulering, investeringsbudsjett og opptak av lån 2020 for foretaket. I den saken ble det vedtatt å innvilge et rentefritt likviditetslån til foretaket på kr 3 000 000. Likviditetslånet skulle tilbakebetales innen oktober 2021.

I desember 2020 behandlet kommunestyret i sak 102/20 Inndekning av merforbruk i foretaket. Vedtaket ble at inndekningen av merforbruk 2018 på kr 2 348 917,53 ble gitt som et rentefritt lån som skulle tilbakebetales over 3 år. Inndekningen skulle innarbeides i økonomiplan for 2021-2024.

På grunn av foretakets dårlige økonomi behandlet kommunestyret, sak 91/21, havnestyrets søknad om å få utsette betalingsfristen både for likviditetslånet og det rentefrie lånet.

Kommunestyret vedtok å utsette betalingsfristen for likviditetslån på kr 3 000 000, jfr. KST sak 68/20 til 2026.

Kommunestyret vedtok å forlenge fristen for tilbakebetaling av det rentefrie lånet på kr 2 348 917,53, jfr. KST sak 102/20 til 2026. Dvs. at inndekningen innarbeides i økonomiplan for 2023-2026.

Det finnes ikke mellomværende med KF jfr. kommunelov kapittel 17, jf. § 14-8 og § 14-6.

Note 5 – Aksjer og andeler i varig eie, fkr § 5-11 b)

Selskapets navn	REGNSKAP	REGNSKAP	Eierandel
	2022	2021	
KOMMUNAL LANDSPENSJONSKASSE/EG	6 861 920,00	6 489 253,00	
ØST-FINNMARK AVFALLSSELSKAP AS	500 000,00	500 000,00	6,39 %
BERLEVÅG BUNKERS AS			100,00 %
VARANGER KRAFT A/S	200 000,00	200 000,00	6,25 %
BIBLIOTEKSENTRALEN A/L	300,00	300,00 *)	
KONGSFJORD SAMFUNNSHUS A/L	25 000,00	25 000,00	
BERLEVÅG EIENDOMSSELSKAP AS	6 983 000,00	6 983 000,00	100 %
KOMMUNEKRAFT AS	1 000,00	1 000,00	0,31 %
ASVO BERLEVÅG	80 000,00	80 000,00	28,06 %
KRAFTFORUM BERLEVÅG	50 000,00	50 000,00	27,03 %
SANGKRAFT BERLEVÅG	130 000,00	130 000,00	11,93 %
MUSEÈNE FOR KYSTKULTUR OG GJENREISNING	45 000,00	45 000,00	11,11 %
SÀGAT-SÀMIID ÀVIISA AS	50,00	50,00	0,02 %
BERLEVÅG NÆRINGSUTVIKLING AS	700 000,00		100,00 %
KOMREV NORD IKS	35 000,00	35 000,00	0,70 %
SUM	15 611 270,00	14 538 603,00	

*) Biblioteksentralen – Berlevåg kommune er en av 424 kommuner som eier 86,54 %.

Kommunen har også eierandeler i IKA Finnmark IKS. Det er ikke betalt inn aksjekapital til selskapet, det står derfor ikke oppført i balansen som aksjeandel.

Det er registrert 1 A-aksje kommunen har i Sågat-Sàmiid Àviisa AS, verdi kr. 50.

I aksjonærregisteret står det oppført at Berlevåg kommune eier 100 % av aksjer i Berlevåg Bunkers AS. Denne aksjeandelen er registrert i regnskapet til Berlevåg Havn KF.

Note 6 – Bundne fond som er vesentlige (regnskapsforskriften § 5-13)

Bundne fond	Beholdning 01.01.	Avsetninger	Bruk	Beholdning 31.12.
Bundne driftsfond				
Selvkostfond	kr 1 437 261	103 170	1 192 291	kr 348 140
Øremerka statstilskudd	kr -	0	0	kr -
Næringsfond/Kraftfond	kr 6 029 253	886 584	1 036 500	kr 5 879 337
Øvrige bundne driftsfond	kr 5 604 844	2 455 248	3 435 761	kr 4 624 331
Sum	kr 13 071 358	kr 3 445 002	kr 5 664 552	kr 10 851 808
Bundne investeringsfond				
Husbankmidler (mottatte avdrag startlån)	kr 57 420	kr 45 942	kr -	kr 103 362
Fond Tiluktsrom	kr 128 220	kr 2 920	kr -	kr 131 140
Øvrige bundne investeringsfond	kr 25 679	kr -	kr -	kr 25 679
Sum	kr 211 319	kr 48 862	kr -	kr 260 181

På noen av de bundne fondene har det ikke vært bukt midler i 2022. Det gjelder:

- Fond Aktivt uteliv og fond FAU bedre skolemiljø – fondet disponeres av FAU. Ny oppvekstsjef informerer om midlene
- Fond beredskapssamarbeid – midler tildelt av FM, overføres til 4K samarbeidet.
- Fond helsesenteret – 2 prosjekter, helse- og omsorgssjefen avklarer videre framdrift ihht. Kriteriene.
- Fond elevråd – disponeres av elevrådet
- Fond psykolog – har tidligere fått tilsagn til å benytte midlene når kommunen får ansatt psykolog.

Andre fondsoversikter:

Ubundne investeringsfond - kap. 253	2022	2021
Beholdning pr.01.01	994 861,19	1 368 230,49
Bruk av ubundne investeringsfond i investeringsregnskapet	372 667,00	376 842,00
Avsetning til ubundne investeringsfond	3 095,01	3 472,70
Beholdning pr. 31.12	625 289,20	994 861,19

Bundne investeringsfond - kap. 255	2022	2021
Beholdning pr.01.01	211 319,10	210 453,10
Bruk av bundne investeringsfond i investeringsregnskapet		
Avsetning til bundne investeringsfond	48 862,12	866,00
Beholdning pr. 31.12	260 181,22	211 319,10

Disposisjonsfond - kap. 256	2022	2021
Beholdning pr.01.01	31 379 877,24	35 488 568,11
Bruk av disposisjonsfond i investeringsregnskapet	0,00	0,00
Bruk av disposisjonsfond i driftsregnskapet	1 896 812,91	5 277 428,51
Avsetning til disposisjonsfond	384 224,11	1 168 737,64
Beholdning pr. 31.12	29 867 288,44	31 379 877,24

Note 7 – Kapitalkonto (fkr § 5-10, bokstav b)

BALANSEN	31.12.2022	01.01.2022	Endring
Anleggsmidler	628 366 016	618 829 557	9 536 459
Langsiktig gjeld	-479 413 434	-465 995 319	-13 418 115
Endring i ubrukte lånemidler	9 115 066	4 875 902	4 239 164
Endring i regnskapsprinsipp som påvirker anleggsmidler			
Endring i regnskapsprinsipp som påvirker langsiktig gjeld			
Netto endring	158 067 648	157 710 140	357 508

Kapitalkonto detaljert

Saldo kapitalkonto 1.1.2022	157 710 140
Økning av kapitalkonto (kreditposter):	
Aktivisering fast eiendom, anlegg, utstyr, maskiner og transportmidler	15 389 541
Reversert nedskrivning eiendom, anlegg, utstyr, maskiner og transport	0
Kjøp av aksjer/andeler	700 000
Reversert nedskrivning aksjer/andeler	0
Utlån	506 220
Avdrag på eksterne lån	13 861 937
Endring pensjonsforpliktelser (reduksjon)	
Endring pensjonsmidler SPK	
Endring pensjonsmidler KLP	7 643 418
Endring pensjonsmidler andre selskap	
Reversert oppskrivning utenlandslån	
Aktivert egenkapitalinnskudd KLP	372 667
Reduksjon av kapitalkonto (debetposter):	
Salg av fast eiendom, anlegg, utstyr, maskiner og transportmidler	0
Avskrivning: Eiendom, anlegg, utstyr, maskiner og transportmidler	13 274 467
Nedskrivning: Eiendom, anlegg, utstyr, maskiner og transportmidler	0
Salg aksjer/andeler	0
Nedskrivning aksjer/andeler	0
Avdrag på utlån	607 745
Avskrivning på utlån	392 900
Bruk av lånemidler	14 663 836
Endring pensjonsforpliktelser (økning)	8 377 052
Endring pensjonsmidler SPK	800 275
Endring pensjonsmidler KLP	
Endring pensjonsmidler andre selskap	
Urealisert kurstap (oppskrivning) utenlandslån	
Saldo kapitalkonto 31.12.2022	158 067 648

Note 8 – Salg av finansielle anleggsmidler

Ved salg av kommunens aksjer klassifisert som anleggsmidler er en andel av salgsinntekten regnet som avkastning på innskutt kapital og inntektsført som løpende inntekt i driftsregnskapet. Avkastningen er beregnet som det kommunen ihht. aksjeloven § 8-1 kunne fått i utbytte i salgsåret basert på selskapets avlagte regnskap for foregående år.

Berlevåg kommune har ikke solgt aksjer klassifisert som anleggsmidler i 2022.

Note 9 – Interkommunalt samarbeid etter kommuneloven kapittel 17

Regnskap for interkommunale samarbeid etter kommuneloven kapittel 17, jf. § 14-8 og § 14-6 skal inngå i årsregnskapet til den kommunen hvor samarbeidet har sitt hovedkontor.

Årsregnskapet for Berlevåg kommune omfatter ikke regnskap for interkommunalt samarbeid etter kommuneloven kapittel 17.

Note 10 – Spesifikasjon av vesentlige poster i regnskapet

Berlevåg kommune har ingen vesentlige poster i regnskapet for 2022 som er viktige for å vurdere og analysere regnskapet.

Note 11 – Vesentlige transaksjoner

Berlevåg kommune har ingen vesentlige transaksjoner som er viktige for å vurdere og analysere drifts- eller investeringsregnskapet for 2022.

Note 12 – Anleggsmidler, fkr § 5-11 a)

Anleggsmidler som har begrenset økonomisk levetid, skal avskrives med like store årlige beløp over levetiden til anleggsmiddelet.

	IT-utstyr, kontor- maskiner	Anleggs- maskiner mv.	Brannbiler, tekniske anlegg	Boliger, skoler, veier	Adm.bygg, sykehjem mv.	Tomte- områder	SUM
Bokført verdi pr 1.1.2022	174 300	8 644 413	4 102 172	346 274 959	30 351 586	5 638 252	395 185 681
Årets tilgang		1 764 842		13 374 698		250 000	15 389 541
Årets avgang							0
Årets avskrivninger	-87 150	-1 174 909	-979 551	-10 039 056	-993 800		-13 274 467
Årets nedskrivninger							0
Reverseringer av nedskrivninger							0
Bokført verdi pr. 31.12.2022	87 150	9 234 346	3 122 621	349 610 600	29 357 786	5 888 252	397 300 755
Tap ved salg av anleggsmidler	0	0	0	0	0	0	0
Gevinst ved salg av anleggsmidler	0	0	0	0	0	0	0
Utnyttbar levetid, inntil	5 år	10 år	20 år	40 år	50 år		
Avskrivningsplan	Lineær	Lineær	Lineær	Lineær	Lineær	Ingen avskr.	

Note 13 – Investeringsoversikt 2022

	Prosjekt/Anlegg	Tidligere medgått	Medgått i året	Revidert budsjett	Medgått hittil totalt	Aktivert anleggsmidl.
4314	Kjøp næringsstomt	0,00	250 000,00	250 000	250 000,00	250 000,00
4901	Trafikksikkerhet vei/gatelys	0,00	300 038,68	301 000	300 038,68	300 038,68
4910	Vannledningsnett	33 923 613,41	4 789 008,02	5 400 000	38 712 621,43	4 789 008,02
4912	VA-nettet Kongsfjord	16 335 701,22	274 849,01	350 000	16 610 550,23	274 849,01
4914	Vannverk Berlevåg	9 430 885,10	6 323 033,03	7 550 000	15 753 918,13	6 323 033,03
4915	Spylevogn VA	0,00	403 000,00	403 000	0,00	403 000,00
4916	Ledningsnett Hovedgate	0,00	0,00	100 000	0,00	0,00
4917	Detaljplan BVG Industripark	1 177 407,00	887 769,41	1 250 000	2 065 176,41	887 769,41
4919	Idrettshall, nye lys	0,00	423 490,00	438 000	423 490,00	423 490,00
4921	Berlevåg Basseng	133 177 761,91	800 000,00	0	133 977 761,91	800 000,00
4931	Skileikeanlegg/Sykkelbane	13 113,00	938 352,46	1 125 000	951 465,46	938 352,46
	SUM INVESTERING 2022	194 058 481,64	15 389 540,61	17 167 000	209 045 022,25	15 389 540,61

FINANSIERING AV INVESTERINGER:

Bruk av lån	-14 187 835,88
Bruk av ub. Inv. Fond	0,00
Mva kompensasjon	-91 137,42
Tilskudd	-802 650,00
Andre inntekter	-57 917,31
Overføring fra drift	-250 000,00
SUM FINANSIERING 2022	-15 389 540,61

Kommunen mottok totalt kr 5 154 650 i spillemidler i 2022. Av disse var 4 552 000 spillemidler til basseng og ungdomsklubb, og kr 602 650 til Skileikeanlegget/BMX bane. Spillemidlene på kr 602 650 er brukt til å finansiere investeringsprosjektet, og resten er brukt til å betale ekstraordinære avdrag på lån.

Ved regnskapsavslutningen for 2021 holdt kommunen tilbake betaling på 7 fakturaer på til sammen kr 2,1 mill. kr fra entreprenøren som hadde prosjektene VA Kongsfjord og vannledningsnett Berlevåg/Hurtigrutekaia. Entreprenøren har frafalt kravet på 6 av 7 fakturaer. Det er fremdeles tvist om en faktura på kr 712 909. De fakturaene som entreprenøren har frafalt er fjernet fra balansen.

Betalingen på slutfakturaen på kr 800 000 fra entreprenøren til bassengprosjektet ble også holdt tilbake. Betalingen ble gjort i juni 2022 når entreprenøren hadde utbedret de tingene som det var varslet om.

Note 14 – Markedsbaserte finansielle omløpsmidler

Berlevåg kommune har ved utgangen av 2022 ingen markedsbaserte finansielle omløpsmidler.

Note 15 – Obligasjoner som holdes til forfall

Berlevåg kommune har ved utgangen av 2022 ingen obligasjoner.

Note 16 – Langsiktig gjeld og avdrag

MINSTE TILLATTE AVDRAG (Vekting), fkr § 5-12 b)

Gjenstående løpetid for kommunens samlede gjeldsbyrde kan ikke overstige den veide levetiden for kommunens anleggsmidler ved siste årsskifte

Sum avskrivninger i året 2022	13 274 466,73
Sum bokført verdi anleggsmidler pr. 1/1 2022	395 185 681,17
Ikke avskrivbare eiendeler, for eksempel tomteområder	5 638 251,69
Sum avskrivbare anleggsmidler pr. 1.1-2022	389 547 429,48
Sum lånegjeld pr. 1/1 - 2022	264 390 356,00
Lån til utlån og forskuttering	3 355 579,00
Sum lånegjeld pr. 1/1 - 2022 etter fratrekk	261 034 777,00

Minste tillatte avdrag i 2022	8 895 187,60
-------------------------------	---------------------

Betalte avdrag (kun ord. avdrag driftsregnskap) i 2022	8 946 530,00
--	---------------------

Ifølge beregningene har kommunen betalt nok avdrag i året.

I tillegg til avdrag i driftsregnskapet har kommunen betalt kr 4 552 000 i ekstraordinært avdrag på lån over investeringsregnskapet.

Mottatte avdrag på videreutlån og forskotteringer skal uavkortet benyttes til nedbetaling av kommunens innlån. Eventuelle mottatte avdrag som ikke er benyttet til nedbetaling av gjeld settes til avdragsfond (2550100 Husbankmidler – bundet investeringsfond), jfr. KRS nr. 3 Lån, opptak, avdrag og refinansiering punkt 3.4 nr. 2

	2022	2021
Mottatte avdrag på startlån	401 548	1 388 185
Utgiftsførte avdrag i investeringsregnskapet	363 407	814 713
Avsetning/bruk av avdragsfond	45 942	0
Saldo avdragsfond 31.12	103 362	57 420

Kommunen fikk inn kr 45 942 i merinntekt på mottatte avdrag på startlån. Disse midlene ble avsatt på fond Husbankmidler. Fondet brukes kun til nedbetaling av lån.

Ved utgangen av 2022 hadde Berlevåg kommune utestående kr 3 230 239,82 i videreutlån (startlån) til innbyggere. Ved inngangen av 2022 hadde kommunen 22 låntakere. I løpet av 2022 var det 3 lån som ble nedbetalt eller innfridd, og det ble gitt 2 nye startlån. Per 31.12.22 hadde kommunen 21 låntakere.

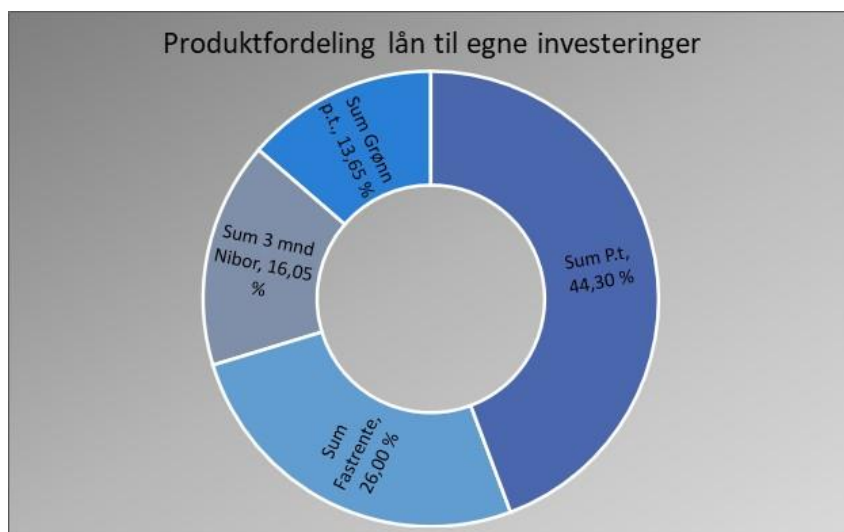
Berlevåg kommune har følgende eksterne lån, jfr. Budsjett og regnskapsforskriften, § 5-12, a

Eksterne lån	Bokført verdi per 31.12.22	Gjennomsnt. løpetid	Gjennomsnt. rentefot	Refinansiering
Lån til egne investeringer	266 075 840	26,35	3,01 %	
Lån til andres investeringer				
Lån til innfrielse av kausjoner				
Lån til videre utlån	3 355 579	9,26	2,70 %	
Finansielle leieavtaler				

Kommunen har ingen lån som forfaller og må refinansieres i 2023

Kommunen har ikke tatt opp lån til andres investeringer og har heller ikke leieforpliktelser som er balanseført.

Produktfordelingen på lån til egne investeringer er:



Rentekostnader:

Berlevåg kommune bruker anordningsprinsippet ved beregning av rentekostnader. Det vil si at også påløpte ikke betalte renter utgiftsføres. Dette gjøres for å oppnå et mer korrekt perioderesultat.

Resultateffekt:	Beløp
Betalte renter 2022:	4 962 225,24
Påløpte renter 2021, betalt i 2022:	-1 019 216,00
Påløpte, ikke forfalte renter 2022:	1 959 070,00
Sum rentekostnader per 31.12.2022	5 902 079,24

I tillegg til disse lånene er kommunen ansvarlig for lånene i Berlevåg Havn KF. Ved utgangen av 2022 hadde foretaket en lånegjeld på kr 135 110 998

Regnskap 2022 inkl. noter for Berlevåg kommune

Kausjonistansvar: Formål:		Opprinnelig lånebeløp	Saldo per 31.12.22	Godkjenning	Utløper
Berlevåg Sokn	Kjøp og oppussing av Menighetshus, Storgata 37	3 182 000	3 056 393	KST vedtak sak 33/21	01.05.59
Berlevåg Sokn	Økning av lånegarantien for oppussing av Menighetshus	500 000	493 243	KST vedtak sak 12/22	01.05.59
Berlevåg Havn KF	Egne investeringer, jfr. øk.plan/budsjett BVG Havn KF	46 000 000	40 825 000	KST vedtak sak 53/17	26.05.58
Berlevåg Havn KF	Bygge for å etablere Krabbemottak/lokaler for egning av line/lager	17 000 000	15 725 000	KST vedtak sak 34/19	25.09.59
Berlevåg Havn KF	Egne investeringer, jfr. budsjettregulering 68/20	12 645 000	12 012 748	KST vedtak sak 68/20	15.10.60
Berlevåg Havn KF	Industribygg (krabbemottak)	15 000 000	14 531 250	KST vedtak sak 55/21	15.07.61
Berlevåg Havn KF	Industribygg (krabbemottak) ferdigstillelse	9 800 000	9 738 750	KST vedtak sak 23/22	15.09.62
IKA Finnmark IKS	Låneopptak i hht. selskapsavtalen for IKA Finnmark IKS § 9	19 400 000	19 157 500	KST vedtak sak 34/20	20.06.62
		123 527 000	115 539 884		

Note 17 – Endring i regnskapsprinsipp

Som en følge av endringer i forskrift om årsregnskap og årsberetning, er virkning av endring i regnskapsprinsipp i 2007 og tidligere, som er regnskapsført mot likviditetsreserven, ført over til egne egenkapitalkontoer for endring av regnskapsprinsipp. Tilsvarende ble virkningen av at tilskuddet til ressurskrevende brukere er lagt om fra 2008 ført mot konto for endring av regnskapsprinsipp.

Konto for endring av regnskapsprinsipp består per 31.12.2022 av følgende poster:

	År	Utgift	Inntekt
Utbetalte feriepenger	1993	0	0
Feriepenger til landbrukskontoret ved overtakelse	1994	0	0
Påløpte renter	2001	0	0
Varebeholdning	2001	0	0
Kompensasjon for mva	2001	0	0
Obligasjoner	2001	0	0
Innlemming av lærlingetilskudd	2003	0	0
Tilskudd til ressurskrevende brukere	2008	0	0
Sum bokført mot endring av regnskapsprinsipp (alle tall i hele tusen)		0	0

Dette framkommer i balansen på følgende kontoer	31.12.2022	31.12.2021
Endring av regnskapsprinsipp som påvirker AK (drift)		0
Endring av regnskapsprinsipp som påvirker AK (investering)	-2 540 396	-2 540 396
Sum	-2 540 396	-2 540 396

Det er ikke gjort endringer i regnskapsprinsipper i 2022.

Note 18 – Fremført til inndekning i senere år drift- eller investeringsregnskap

Berlevåg kommune hadde ikke merforbruk i driftsregnskapet fra tidligere år som måtte dekkes inn i 2022. Det samme gjelder investeringsregnskapet, kommunen hadde ikke udekket beløp fra tidligere år som måtte dekkes inn i 2022.

Note 19 – Vesentlige forpliktelser for kommunen som for eksempel leasingavtaler, langsiktige leieavtaler osv.

Avtalenr.	Eier:	Avtalen omfatter følgende:	Avtale perioden			Terminbeløp		
			Ant term.	Fra:	Til:	Leiebeløp nto	M.v.a	Leiebeløp brt.
3126169-LC02	3 Step IT Norway AS	Server, programvare og service	60	01.01.19	31.12.23	5 347,00	1 336,75	6 683,75
1100459856	DNB Bank ASA	Credicare betalingsautomat	60			389,00	97,25	486,25
11129029	Nordea Finance Equipment AS	25 stk Dell Latitude 5480, 3 stk Dell Docking, 12 stk Dell Optiplex 7050 SFF	60	01.07.17	30.06.22	5 571,44	1 369,22	6 940,66
11298477	Nordea Finance Equipment AS	Massasjestol - Sonai Zero Gravity	36	01.01.20	31.12.22	888,83	222,21	1 111,04
11431943	Nordea Finance Equipment As	4 stk Prowise Touchscreen 75" 4 stk lift	36	01.11.20	31.10.23	8 752,14	2 188,04	10 940,18
11504144	Nordea Finance Equipment As	25 stk Lenovo Think Pad	36	01.08.21	31.07.24	7 025,20	1 756,30	8 781,50
11554640	Nordea Finance Equipment As	2 Prowice Tochsreen 75"2 stk lift	36	01.01.22	31.12.24	3 739,87	934,97	4 674,84
11618444	Nordea Finance Equipment AS	23 stk Lenovo ThinPad E14	60	01.07.22	31.12.27	4 116,17	1 029,04	5 145,21
9516978	De lage Landen Finans Norge	Kopimaskin	60	06.05.21	06.05.26	7 476,00	1 869,00	9 345,00
9517252	De lage Landen Finans Norge	Kopimaskin	48	06.05.21	06.05.25	1 911,00	477,75	2 388,75
9242014	DE Lage Landen Finans Norge	Kopi Konica Bizhub c654 maskin	60	01.07.18	01.08.23	7 781,00	1 945,25	9 726,25

Kommunen leier 2 biler til hjemmetjenesten. Den ene er leid siden 2018, og fra i sept. 21 ble det leid inn en til. For 2022 er det totalt betalt kr 184 225 i leie. Leiebeløpet er inkl. forsikring, service og dekk. Skader ut over vanlig slitasje dekkes av kunden. Ved skade er egenandelen kr 10 000.

Note 20 – Gebyrfinansierte selvkosttjenester – Etterkalkyle 2022

Berlevåg kommune har utarbeidet etterkalkyler for gebyrfinansierte selvkosttjenester i henhold til "Forskrift om beregning av samlet selvkost for kommunale og fylkeskommunale gebyrer (selvkostforskriften)".

Kommunen benytter selvkostberegningsmodellen Momentum Selvkost Kommune.

Hva er selvkost:

Selvkost innebærer at kommunens kostnader med å frembringe tjenestene skal dekkes av gebyrene som brukerne av tjenestene betaler.

Kommunen har ikke anledning til å tjene penger på tjenestene. For å kontrollere at dette ikke skjer må kommunen hvert år utarbeide en selvkostkalkyle som viser selvkostregnskapet for det enkelte gebyrområdet. Selvkostkalkylen avviker fra kommunens ordinære driftsregnskap på enkelte områder og de to regnskapene vil, som oppstillingen under viser, ikke være direkte sammenlignbare.

Elementene i en selvkostkalkyle:

Samlet selvkost:

+ Direkte driftsutgifter
 - Andre inntekter enn gebyrinntekter
 + Indirekte driftsutgifter (adm. utgifter)
 + Kalkulatorisk rentekostnad
+ Kalkulatorisk avskrivningskostnad
 = Gebyrgrunnlag
 - Gebyrinntekter
 = Selvkostresultat*

* Selvkostresultatet føres mot selvkostfond og/eller memoriakonti i balanseregnskapet.

Driftsregnskapet:

+ Direkte driftsutgifter
 - Andre inntekter enn gebyrinntekter

Postene finnes bare i selvkostkalkylen og utgjør bl.a. selvkostområdenes bidrag til kommunekassens rente- og avdragsutgifter. Postene skal ikke føres i driftsregnskapet.

= Resultat før gebyrinntekter
 - Gebyrinntekter
 = Driftsresultat (alltid større enn selvkostresultat)

I selvkostkalkylen inngår regnskapsmessige driftsinntekter, driftsutgifter eksklusiv regnskapsmessige avskrivninger, kalkulatoriske avskrivninger og rentekostnader, samt indirekte driftsutgifter (administrasjonsutgifter).

Kalkulatoriske kapitalkostnader:

Ved beregning av kalkulatoriske kapitalkostnader (avskrivninger og renter) skal fremmedfinansiering trekkes ut av beregningsgrunnlaget.

Kalkulatorisk rentekostnad inngår ikke i kommunens driftsregnskap, men representerer en alternativ avkastning som kommunen går glipp av ved at kapital er bundet i anleggsmidler. Den kalkulatoriske rentekostnaden beregnes med utgangspunkt i anleggsmidlenes restavskrivningsverdi og en kalkylerente.

Kalkylerenten er årgjennomsnittet av 5-årig swap-rente + 1/2 %-poeng. I 2022 var denne lik 3,540 %.

Indirekte driftsutgifter og håndtering av over- og underskudd:

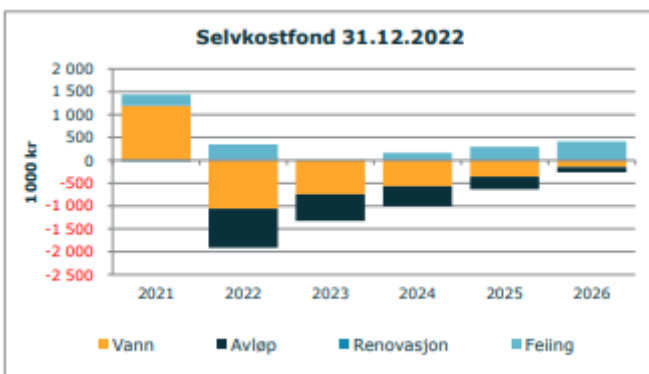
Selvkostforskriften fastsetter regler for henføring av relevante administrasjonsutgifter som kan inngå i gebyrgrunnlaget. Videre er det bestemt at eventuelle overskudd skal avsettes til bundne selvkostfond. Et overskudd fra et enkelt år skal tilbakeføres til brukerne i form av lavere gebyrer i løpet av en femårsperiode. En generasjon brukere skal ikke subsidiere neste generasjon, eller omvendt. Kostnadene ved tjenestene som ytes i dag skal dekkes av de brukerne som drar nytte av tjenesten. Dette innebærer at dersom kommunen har overskudd som er eldre enn fire år, må dette i sin helhet gå til reduksjon av gebyrene det kommende budsjettåret. Eksempelvis må et overskudd som stammer fra 2022 i sin helhet være disponert innen 2027.

Krav om utarbeidelse av kalkyler:

I tillegg til å utarbeide en etterkalkyle for hver betalingstjeneste må kommunen utarbeide forkalkyler i forkant av budsjettåret for å estimere drifts- og kapitalkostnader for neste økonomiplanperiode. Det er disse forkalkylerne som gir grunnlaget for gebyrsatsene.

Generelt har kommunen som målsetning at de kommunale gebyrene svinger minst mulig, men en rekke faktorer er usikre ved tidspunkt for budsjettering av gebyrsatsene, herunder fremtidig kalkylerente, utvikling i brukerantall og saksmengde.

Resultatet for 2022 var ikke kjent ved budsjettarbeidet i fjor høst. Dette forklarer avvik mellom prognosene i høst og nå ved etterkalkyle.



Samlet etterkalkyle 2022

Etterkalkylene for 2022 er basert på regnskap datert 8. februar 2023.

Etterkalkyle selvkost 2022	Vann	Avløp	Renovasjon	Felling	Totalt
Direkte driftsutgifter	2 318 301	1 391 672	2 549 943	226 032	6 485 948
Avskrivningskostnad	1 574 889	984 343	0	0	2 559 232
Kalkulatorisk rente (3,54 %)	1 955 827	826 845	0	0	2 782 672
Indirekte driftsutgifter (netto)	146 712	129 946	89 666	84 569	450 893
Indirekte avskrivningskostnad	739	693	92	0	1 524
Indirekte kalkulatorisk rente	1 190	1 116	149	0	2 455
Driftskostnader	5 997 658	3 334 615	2 639 851	310 601	12 282 723
- Øvrige driftsinntekter	-44 054	-21 930	0	0	-65 985
Samlet selvkost (Gebyrgrunnlag)	5 953 603	3 312 684	2 639 851	310 601	12 216 739
Gebyrinntekter	3 707 903	2 464 508	2 677 157	391 299	9 240 867
Selvkostresultat (Gebyrinntekter - gebyrgrunnlag)	-2 245 700	-848 176	37 306	80 699	-2 975 872
Finansiell dekningsgrad i %	62 %	74 %	101 %	126 %	76 %
Selvkostfond 01.01	1 186 934	5 356	-24 720	244 970	1 412 540
-/+ Bruk av/avsetning til selvkostfond	-2 245 700	-848 176	37 306	80 698	-2 975 872
+/- Kalkulert renteinntekt/rentekostnad selvkostfond	2 269	-14 823	-215	10 100	-2 669
Selvkostfond 31.12	-1 056 498	-857 643	12 371	335 768	-1 566 002

Etterkalkylene for 2022 er utarbeidet i samarbeid med rådgivningselskapet Momentum Solutions som har mer enn 19 års erfaring med selvkostproblematikk og bred juridisk og økonomisk kompetanse knyttet til selvkost. Momentums selvkostberegningsmodell Momentum Selvkost Kommune benyttes av flere enn 300 norske kommuner.

Note 21 – Antall årsverk/Ytelser til ledende personer

Utvikling i antall årsverk	2022	2021	2020	2019	2018
Antall årsverk	104,28	109,96	106,01	110,03	102,08
Utvikling i antall årsverk	-5,17	3,95	-4,02	7,95	-6,05

YTELSER TIL LEDEDE PERSONER:	2022	2021
Rådmann	1 012 704	882 000
Ordfører	889 197	889 197
Ordfører - møtegodtgjørelse Berlevåg Havn KF		
Varaordfører	35 000	57 285

Andre ytelser rådmann i følge avtale:

Mobiltelefon og abonnement	Benyttet
Bærbar PC, internettabonnement	Benyttet
Skriver	Ikke benyttet
Fri husleie	Ikke benyttet
Avis	Benyttet

Andre ytelser ordfører i følge avtale:

Fri telefon	Benyttet
-------------	----------

REVISOR

Kommunens revisor er KomRev Nord IKS. Samlet godtgjørelser til revisor i 2022 var kr 603 750. Revisjon omfatter regnskapsrevisjon, forvaltningsrevisjon og diverse attestasjonsoppdrag.

Revisjon	2022	2021	2020	2019	2018
Betaling til KomRev Nord	603 750	559 000	555 000	530 000	512 000
Kontrollutvalget, kontrolloppgaver	275 210	276 072	326 548	201 095	204 362

I tillegg til revisjon betalte kommunen kr 275 210 i refusjon til Vadsø kommune for andel av kontrollutvalget IS.

Note 22 – Betingete forhold og hendelser etter balansedagen

I følge KRS nr. 6 – punkt 3.2.2 bør det i note opplyses om forhold ved regnskapets slutt med betinget utfall.

Berlevåg kommune har ingen forhold ved regnskapets slutt som har betinget utfall etter balansedagen.

Note 23 – Samlet eksterne gjeldsforpliktelser

Berlevåg kommune er ikke ansvarlig for gjeld i kommunale foretak eller interkommunalt samarbeid, men kommunen er ansvarlig for gjelden som Berlevåg Havn KF har til finansinstitusjoner.

	31.12.2022	31.12.2021
Berlevåg Havn KF	135 110 998	129 874 314

Berlevåg Havn KF tok opp et lån i 2022 på kr 9 800 000

Note 24 – Utgiftsført estimert tap på krav

Det er ikke utgiftsført estimert tap på krav i regnskapet for 2022.

Note 25 – Netto driftsresultat

	2022	2021
Netto driftsresultat iht. årsregnskapet	2 776 124	3 944 444
For at netto driftsresultat skal gi økonomisk informasjon om hvordan		
- Bruk av bundne fond	-5 664 552	-4 217 937
+ Avsetning til bundne fond	3 445 002	4 380 400
-/+ Uvanlige gevinster fra salg av finansielle anleggsmidler		
-/+ Andre uvanlige og vesentlige inntekter / utgifter		
Korrigert netto driftsresultat til kommunens driftsaktivitet	556 574	4 106 907

Berlevåg kommune har levert refusjonskrav for ressurskrevende brukere på kr 1 615 000. Dette er inntektsført i driftsregnskapet på ansvar 3421 Psykisk helsevern, samt balanseført mot kortsiktige fordringer staten på konto 2161000. Refusjonskravenes frister er etter fristen for innlevering av regnskapet, og vi vil derfor ikke få tilbakemelding angående refusjonskravet før etter at regnskapet er levert. Det kan derfor forekomme endringer.

Note 26 – Utlån

Kommunens samlede utlån per 31.12.22 er 5 175 579. Næringsutlån utgjør kr 1 782 572 hvorav Kr 704 950 knytter seg til utlån som avskrives over 10 år.

Lånenummer i balansen	31.12.2022	31.12.2021	Merknad
22201 - Sosiale utlån	162 767,17	215 187,67	Avdrag
2220301 - Utlån Berlevåg Eiendomsselskap (BMN)	202 250,00	202 250,00	Betaler avdrag
2220320 - Utlån Jim Olsen/EK fond	75 000,00	150 000,00	10 % årlig nedskrivning
2220321 - Utlån Mot Berlevåg AS/EK fond, M/S Anne G	75 000,00	150 000,00	10 % årlig nedskrivning
2220334 - Utlån Ole Hendrik/EK-fond	0,00	15 000,00	10 % årlig nedskrivning
2220335 - Utlån Linefisk AS/EK-fond	0,00	6 750,00	10 % årlig nedskrivning
2220336 - Utlån Geir Westberg AS/EK-fond	8 000,00	16 000,00	10 % årlig nedskrivning
2220337 - Utlån Hydraulikk Finnmark/EK-fond 2013	18 800,00	37 600,00	10 % årlig nedskrivning
2220338 - Utlån Steinsund ANS /EK -fond 2014	100 000,00	150 000,00	10 % årlig nedskrivning
2220339 - Utlån Johnsens Kystfiske, v/L. Johnsen	42 000,00	63 000,00	10 % årlig nedskrivning
2220340 - Utlån Berlefisk, EK-fond, 2014	30 000,00	45 000,00	10 % årlig nedskrivning
2220341 - Utlån Jim Olsen/EK fond 2015	27 750,00	37 000,00	10 % årlig nedskrivning
2220344 - Utlån Kenneth Johan AS/EK fond 2016	46 000,00	57 500,00	10 % årlig nedskrivning
2220345 - Utlån Jim Olsen/EK fond 2016	82 400,00	103 000,00	10 % årlig nedskrivning
2220346 - Utlån Winsents utvikling/EK fond 2017	200 000,00	240 000,00	10 % årlig nedskrivning
2220347 - Utlån Ole Hendrik/Ek-fond 2018	129 000,00	150 500,00	Betaler avdrag
2220348 - Utlån Trejern AS / EK fond 2018	64 857,00	74 835,00	Betaler avdrag
2220349 - Utlån Berlevåg Motel AS / EK-fond 2018	131 115,00	163 893,75	Betaler avdrag
2220352 - Utlån Mitkus Berlevåg Fesk AS, EK-fond 2021	210 400,00	236 700,00	Betaler avdrag
2220353 - Utlån Kongsfjord Shipping AS, EK-fond 2021	340 000,00	400 000,00	Betaler avdrag
2220500 - Videreutlån (startlån)	3 230 239,82	3 155 787,80	Avdrag
	5 175 578,99	5 670 004,22	

Lån bevilget fra Egenkapitalfondet fra og med 2018 gis med en nedbetalingstid på 10 år. Renten på lånet fastsettes forskuddsvis hvert halvår, juni og desember og settes til 3 mnd nibor + 1 % så lenge virksomheten er hjemmehørende i Berlevåg kommune. Egenkapitallånene med årlig avskrivning, ble avskrevet totalt med kr 365 900 i 2022. Næringslånene blir gitt av egenkapitalfondet (kommunes egne midler).

Utlån til videreutlån er finansiert med at kommunen tar opp lån i Husbanken. Det ble ikke tapsført noe på startlån i 2022.

Det har ikke vært vesentlige tap på utlån i 2022. Det er kun ett sosial utlån på kr 27 000 er tapsført.

Note 27 – Tjenesteytingsavtale mellom Berlevåg kommune og Kirkelig Fellesråd

JF notat fra GKRS datert 24.09.2007 skal verdi av tjenesteytingsavtale mellom kommune og kirkelig fellesråd i den enkelte kommune framkomme både i kommunens og i fellesrådets regnskaper. Dette grunnet at det er stor forskjell i hva den enkelte kommune overfører i penger og hva den yter tjenester for til fellesrådet.

Tjenesteytingsavtale kan gjelde for kommunal tjenesteyting innen både drift og investering.

Per i dag foreligger det ingen formell tjenesteytingsavtale med verdifastsetting mellom Berlevåg kommune og Kirkelig fellesråd i kommunen.

Tilskudd til Kirkelig fellesråd

	2022	2021
Ordinært tilskudd	1 750 000	1 700 000
Tilskudd barneklubb	75 000	75 000
Tilleggsbev.		
KST sak 20/21, tilskudd utstyr kirkegård		53 000
KST sak 01/22 Dekning av merforbruk 2021	100 000	
KST sak 2/22 Kjøp av møbler menighetshus	182 000	
KST sak 91/21 Tilskudd kirkegårdsgjerde	70 000	
Sum tilskudd	2 177 000	1 828 000

Verdi av tjenester som ytes til Kirkelig fellesråd i 2020/2021

Regnskap, lønnsarbeid, kurs	30 000	25 000
IKT-tjenester og support	10 000	1 000
Kontorlokaler, husleie	34 800	69 600
Kontorlokaler prest, rådhus	7 500	15 000
Vaktmester, renhold og adm, anslag	10 000	
Andre bokførte utgifter	1 440	0
Sum tjenesteyting	93 740	110 600

Verdi tilskudd og tjenesteyting	<u>2 270 740</u>	<u>1 938 600</u>
--	-------------------------	-------------------------

Prestekontoret flyttet fra kommunens bygg i Storgata 25 i juni 2022 Der disponerte menighetsrådet 2 kontorer, samt tilgang til kjøkken og toalett, samt at de har tilgang til møterom i 1. etasje.

Markedspris for kontorlokalene i Storgata 25 settes til kr 5 800 pr mnd. Dette inkluderer vedlikehold, strøm og rengjøring.

Presten har disponert kontorlokale på Rådhuset fra og med høsten 2019.

Note 28 – Enheter i det konsoliderte årsregnskapet

Det konsoliderte årsregnskapet for Berlevåg kommune er sammensatt av følgende regnskapsenheter:

- Berlevåg kommune – org. nr 962388108
- Berlevåg Havn KF – org.nr 913570898