

Kenneth Hammabo  
Merete A. Jensen  
Elisabeth Rostedt  
Anne Dag Pedersen  
Oscar Kristensen



---

# ÅRSBERETNING 2020 FOR BERLEVÅG HAVN KF

---



BERLEVÅG HAVN KF  
913570890

## Årsberetning 2020 for Berlevåg Havn KF

Berlevåg Havn KFK inngår juridisk sett som en del av kommunen, men har eget styre og daglig leder. Av den grunn er eiendeler, gjeld og egenkapital til Berlevåg Havnedistrikt overført til foretaket ved etableringen i 2014. Foretakets særregnskap avlegges etter de samme prinsipper som kommuneregnskapet, dvs. god kommunal regnskapskikk.

I følge forskrift om kommunale foretak skal foretaket avlegge et eget årsregnskap og årsberetning. Regnskapet skal baseres på de regnskapsprinsipper som følger av kommuneloven og forskrift for kommunale og fylkeskommunale foretak. Det er styret i foretaket som avlegger regnskapet som skal fastsettes av kommunestyret. Kommunestyrets vedtak må angi anvendelse av årsoverskudd eller dekning av underskudd.

### Selskapets oppgaver:

- Drift av Dampskipsterminal/kai som agent for Norlines, Schenker.
- Tilsyn med trafikk i Berlevåg Havnedistrikt (Berlevåg/Kongsfjord)
- Drift av mottaksstasjon for ØFAS AS
- Forhandler for bunkers, anleggsdiesel, smørolje og andre oljeprodukter
- Forvalte havnas eiendommer, aktiva på en best mulig måte
- Arbeidsgiveransvar for selskapets ansatte

### Selskapets drift

Det har også i 2020 blitt utført etterslep av vedlikehold. Det har vært stor aktivitet i forbindelse med utbygginger i havna. Selskapet har vært påvirket av Covid 19 pandemien. Det har vært redusert aktivitet i forbindelse med reduksjon i tilbudet fra Kystruten. Utbygginger har også vært forsinket pga utfordringer ved Covid 19.

Selskapet har imidlertid klart å opprettholde aktiviteten totalt ved å utføre andre arbeidsoppgaver i 2020.

For øvrig henvises til etterfølgende Hovedoversikt drift.

### Ansatte:

- Havnesjef/Daglig leder 100 %
- 3 Havnebetjenter 100 %
- 1 kontormedarbeider 62,67 %
- Vaskehjelp (timebasert)

### Likestilling:

Selskapet bestreber seg på en lik fordeling mellom kjønnene. Selskapet har i 2020 4 menn og 2 kvinne ansatt.

Styret består av 3 menn og 2 kvinner.

## Fremtidsutsikter:

Berlevåg Havn KF har følgende målsettinger for 2021:

- Forvalte eiendommer på best mulig måte
- Holde et høyt nivå på service overfor fiskeflåten
- Delta aktivt innen utviklingen av Berlevåg Industripark
- Aktivitet med salg av bunkers, smørrolje overføres til selskapet Berlevåg Bunkers AS

Det vil også i 2021 bli utfordringer i forbindelse med Covid 19. Spesielt gjelder dette aktiviteten hos Kystruten. Kystruten vil i 2021 bli delt mellom 2 selskaper, Havila og Hurtigruten. Situasjonen følges tett.

## Økonomisk oversikt drift:

Økonomisk oversikt drift etter budsjet- og regnskapsforskriften § 5-6	Regnskap 2020	Revidert Budsjet	Avvik	Opprinnelig Budsjet	Regnskap 2019
Overføringer og tilskudd fra andre	-2 472 824,53	-2 455 000	17 825	-835 000	-647 222,35
Salgs- og leieinntekter	-21 172 733,84	-18 093 000	3 079 734	-10 963 000	-20 885 242,11
<b>Sum driftsinntekter</b>	<b>-23 645 558,37</b>	<b>-20 548 000</b>	<b>3 097 558</b>	<b>-11 798 000</b>	<b>-21 532 464,46</b>
Lønnsutgifter	2 895 142,44	2 872 528	-22 614	2 872 528	3 142 505,01
Sosiale utgifter	344 402,95	411 380	66 977	411 380	431 030,81
Kjøp av varer og tjenester	10 119 702,12	9 375 000	-744 702	2 200 000	12 937 774,86
Overføringer og tilskudd til andre	2 026 995,85	50 000	-1 976 996		210 904,79
Avskrivninger	3 878 868,56	3 879 000	131		3 617 083,04
<b>Sum driftsutgifter</b>	<b>19 265 111,92</b>	<b>16 587 908</b>	<b>-2 677 204</b>	<b>5 483 908</b>	<b>20 339 298,51</b>
<b>Brutto driftsresultat</b>	<b>-4 380 446,45</b>	<b>-3 960 092</b>	<b>420 354</b>	<b>-6 314 092</b>	<b>-1 193 165,95</b>
Renteinntekter	-108 976,36	-80 000	28 976	-80 000	-180 387,65
Utbytter	-6 405,00	0	6 405		-4 031,00
Renteutgifter	1 503 484,99	1 570 000	66 515	2 394 000	1 971 486,09
Avdrag på lån	3 776 520,00	3 777 000	480	3 777 000	3 393 608,78
<b>Netto finansutgifter</b>	<b>5 164 623,63</b>	<b>5 267 000</b>	<b>102 376</b>	<b>6 091 000</b>	<b>5 180 676,22</b>
Motpost avskrivninger	-3 878 868,56	-3 879 000	-131		-3 617 083,04
<b>Netto driftsresultat</b>	<b>-3 094 691,38</b>	<b>-2 572 092</b>	<b>522 599</b>	<b>-223 092</b>	<b>370 427,23</b>
Netto avsetninger til eller bruk av disposisjonsfond	162 491,27	0	-162 491		
Dekning av tidligere års merforbruk	2 932 200,11	2 572 092	-360 108	223 092	212 855,35
<b>Sum disponeringer eller dekning av netto driftsresultat</b>	<b>3 094 691,38</b>	<b>2 572 092</b>	<b>-522 599</b>	<b>0</b>	<b>212 855,35</b>

Avslutning av driftsregnskapet følger budsjet- og regnskapsforskriften § 4-3. På bakgrunn av dette er mindreforbruket brukt til å dekke underskuddet for 2019 på kr 583 283, mens resten kr 162 441 er avsatt til disposisjonsfond. Det vil si at både underskuddet for 2018 og 2019 er dekket inn i regnskapet for 2020. Foretaket har da dekket inn alle tidligere underskudd.

Både inntekts- og utgiftssiden er mye høyere enn i opprinnelig budsjet. Hovedårsaken er at Berlevåg Bunkers ble opprettet først ved utgangen av 2020. Kjøp og salg av bunkers som egentlig skulle vært flyttet over til eget selskap, har blitt håndtert i foretakets regnskap som tidligere. Dette medfører høyere inntekt på posten *salgs- og leieinntekter*, og høyere utgifter på posten for *kjøp av varer og tjenester* sammenlignet med opprinnelig budsjet.

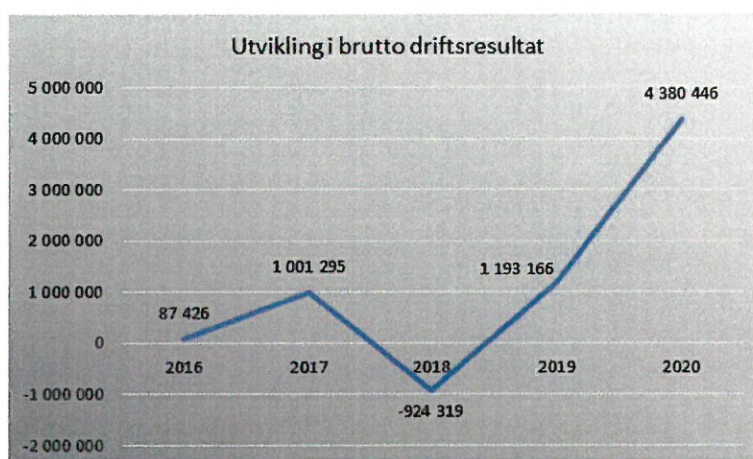
Ved utgangen av 2019 fakturerte foretaket Berlevåg Bunkers AS for varebeholdningen av bunkers/smørrolje. Meningen var at varelageret skulle selges av AS'et, men pga. forsinkelser i

opprettelsen av selskapet, ble varelageret solgt av foretaket i 2020. Fakturaen på kr 1,8 mill. ble derfor tapsført i regnskapet for 2020. Denne tapsføringen vises som avvik på posten for *overføringer og tilskudd til andre*.

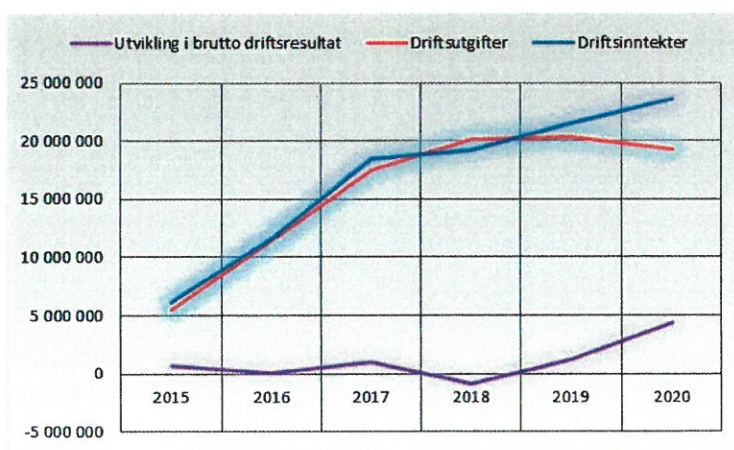
### Brutto driftsresultat og utvikling i utgifter og inntekter:

Brutto driftsresultat viser resultatet av den ordinære driften inkludert avskrivninger på varige driftsmidler. Resultatet gir uttrykk for foretakets evne til å betjene lånegjeld, evne til å finansiere deler av årets investeringer over driftsresultatet samt evne til å avsette midler til senere års bruk.

Tabellen nedenfor viser utviklingen i brutto driftsresultat de siste fem årene:



Brutto driftsresultat for 2020 er på 4,3 mill. kr. Dette er et betydelig bedre resultat enn i 2019. En av årsaken til det gode resultatet er overføringen fra kommunen på 2,3 mill. kr. som ble brukt til å dekke underskuddet fra 2018. I tillegg har foretaket fått merinntekter på utleiebygg.



Driftsutgiftene er redusert med over 1 mill. kr. sammenlignet med 2019. Størst nedgang er det i kjøp av olje, men strømutfgiftene ble også mye lavere i 2020 enn i 2019.

**Lønnsutgifter:**

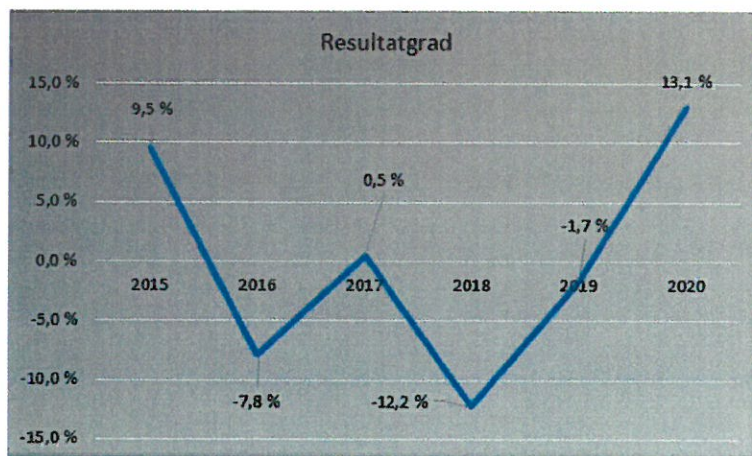
Lønnsanalyse drift	Regnskap	Regulert		Opprinnelig budsjett	Regnskap
	2020	Budsjett	Avvik		2019
Fast lønn (010)	2 390 416	2 742 528	352 112	2 742 528	2 629 255
Lønn til vikarer (020)	275 896		-275 896		298 426
Lønn til ekstrahjelp (030)	9 088		-9 088		40 351
Overtidslønn (040)	66 488	50 000	-16 488	50 000	83 935
Annen lønn og tr.pliktige godtgjørelser (050)	270		-270		
Lønn renhold (075)	61 629		-61 629		18 281
Godtgjørelse folkevalgte (080)	77 000	60 000	-17 000	60 000	56 000
Skyss og kost (160, 165)	14 356	20 000	5 644	20 000	16 257
<b>Sum lønnsutgift</b>	<b>2 895 143</b>	<b>2 872 528</b>	<b>-22 615</b>	<b>2 872 528</b>	<b>3 142 505</b>
Pensjon (090)	344 403	411 380	66 977	411 380	431 031
<b>Sum brutto lønnsutgift</b>	<b>3 239 546</b>	<b>3 283 908</b>	<b>44 362</b>	<b>3 283 908</b>	<b>3 573 536</b>
Lønnsrefusjoner (710)	-102 895	-85 000	17 895	-85 000	-301 779
<b>SUM NETTO LØNNSUTGIFT</b>	<b>3 136 651</b>	<b>3 198 908</b>	<b>62 257</b>	<b>3 198 908</b>	<b>3 271 757</b>

Netto lønnsutgifter viser et mindreforbruk på kr 62 000. Årsaken er lavere pensjonsutgifter som følge av lavt lønnsoppgjør. Lønnsutgiftene som var satt av til en 50 % stilling er brukt til å dekke vikarer, renhold og merutgifter på overtid og møtegodtgjørelse.

Sammenlignet med 2019 er lønnsutgiftene redusert med kr 135 000.

**Netto driftsresultat:**

Netto driftsresultat viser hva kommunen sitter igjen med av driftsinntekter etter at driftsutgifter, renter og avdrag er betalt. Målt i prosent av driftsinntektene (resultatgrad) uttrykker driftsresultatet hvor stor andel av de tilgjengelige inntektene foretaket kan disponere til avsetninger og investeringer. Teknisk beregningsutvalg anbefaler at netto driftsresultat bør ligge på 1,75 % over tid for å kunne bygge opp egenkapital.



Netto driftsresultat for 2020 ble på 13,1 %. Det er betraktelig bedre resultat enn året før. Hovedårsaken til det gode resultatet er midlene kommunen overførte for å dekke inn underskuddet for 2018. Resultat etter inndekking av underskuddet for 2018 var kr 745 774. Det ble brukt til å dekke inn underskuddet for 2019 på kr 583 283, og resten kr 162 491 ble avsatt til disposisjonsfond.

- Årsmelding 2020 for Berlevåg Havn KF -

Tabellen nedenfor viser hvordan netto drift fordeler seg på de ulike ansvarene i foretaket:

Netto drift per ansvar	Regnskap	Regulert	Avvik	Opprinnelig	Regnskap
	2020	Budsjett		Budsjett	2019
1000 - Berlevåg Havn	6 917 069	4 605 000	-2 312 069	3 786 000	4 839 185
1020 - Renovasjon	31 090	35 000	3 910	50 000	106 151
1030 - Landstrøm	-221 859	-129 000	92 859	-140 000	-169 660
1040 - Kjøp og videresalg av varer	-2 697 453	-886 000	1 811 453	-6 000	-2 363 167
1050 - Pumpehus	4 863	-20 000	-24 863	-20 000	7 175
1060 - Transport	-719 999	-675 000	44 999	-740 000	-852 046
1070 - Velferden	4 304	0	-4 304		241 224
1075 - Utleiebygg	-3 318 015	-2 930 000	388 015	-2 930 000	-1 808 862
	0	0	0	0	0

Økning i netto drift på ansvar 1000 skyldes hovedsakelig bokføring av tap på fordringer i 2020. Avviket på 1075 skyldes økte husleieinntekter på utleiebygg.

### INVESTERINGSREGNSKAP

Bevilgningsoversikt investering	Regnskap	Regulert	Avvik	Opprinnelig	Regnskap
Budsjett- og regnskapsforskriften § 5-5	2020	budsjett		budsjett	2019
Investeringer i varige driftsmidler	34 237 776,48	32 453 000	-1 784 776	0	13 254 359,40
Investeringer i aksjer og andeler i selskaper	2 708,00	0	-2 708	0	32 528,00
Avdrag på lån			0	0	29 197,42
<b>Sum investeringsutgifter</b>	<b>34 240 484,48</b>	<b>32 453 000</b>	<b>-1 787 484</b>	<b>0</b>	<b>13 316 084,82</b>
Tilskudd fra andre	-491 994,20	0	491 994	0	0
Bruk av lån	-31 824 826,66	-31 825 000	-173	0	-4 841 000,00
<b>Sum investeringsinntekter</b>	<b>-32 316 820,86</b>	<b>-31 825 000</b>	<b>491 821</b>	<b>0</b>	<b>-4 841 000,00</b>
Netto avsetninger til eller bruk av ubundet investeringsfond	-628 236,19	-628 000	236	0	-8 475 084,82
<b>Sum overføring fra drift og netto avsetninger</b>	<b>-628 236,19</b>	<b>-628 000</b>	<b>236</b>	<b>0</b>	<b>-8 475 084,82</b>
<b>Fremført til inndekning i senere år (udekket beløp)</b>	<b>1 295 427,43</b>	<b>0</b>	<b>-1 295 427</b>	<b>0</b>	<b>0,00</b>

Det var ikke budsjettet med noen nye investeringsprosjekter i opprinnelig budsjett for 2020. Ved utgangen av 2020 viste investeringsregnskapet et merforbruk på kr 1 295 427. I følge budsjett- og regnskapsforskriften § 4-5, 2. ledd skal det udekkete beløpet føres opp til dekning på investeringsbudsjettet i det året som regnskapet legges fram.

Havnestyret fremmet sak i kommunestyret i september 2020, sak 68/20, om investeringsbudsjett og opptak av lån for 2020. Investeringsutgiften i anleggsmidler fordeles på disse prosjektene:

Bevilgningsoversikt investering	Regnskap	Regulert	Avvik	Opprinnelig	Regnskap
Budsjett- og regnskapsforskriften § 5-5, 2. ledd	2020	budsjett		budsjett	2019
A Havnelager påkostning	478 851,55	444 000	-34 852	0	2 995 361,50
B Dampskipskai oppgradering	814 414,61	412 000	-402 415	0	0,00
C Bak Kai Lerøy	7 007 690,58	7 000 000	-7 691	0	0,00
D Nytt Bunkersanlegg			0	0	21 422,00
E Havneutbygging Fiskerikai/Vestre side	386 804,20	387 000	196	0	1 932 495,63
F Lerøy Norway Seafoods Berlevåg	6 213 218,20	6 210 000	-3 218	0	5 148 635,00
G Flerbruksbygg			0	0	197 216,29
H Krabbemottak	18 396 486,14	17 000 000	-1 396 486	0	2 888 767,84
I Molo Kongsfjord			0	0	70 461,14
J Flytting av pumpehus	940 311,20	1 000 000	59 689	0	0,00
Sum investeringer i varige driftsmidlene	34 237 776,48	32 453 000	-1 784 776	0	13 254 359,40

**A: Havnelager påkostning.** Prosjektet er avsluttet. Overskridelse skyldes i hovedsak uforutsette ting som dukker opp.

**B: Dampskipskai oppgradering.** Vi foretar her en vurdering av dampskipskaia slik at vi vil være i stand til å kunne tilby leverandør av fremtidige utbygginger av vindmøller lossing over vår egen kai.

**C: Bak kai Lerøy.** Dette var i utgangspunktet et prosjekt som var inkludert i nybygget for Lerøy. Lerøy ønsket imidlertid at vi delte dette slik at de betaler husleie for bygget og kaileie for «Bak kaia». Entreprenøren delte også dette i 2 ulike prosjekter. Totalt vil det ikke få noen endringer hverken for totalkostnad eller for inntekter.

**E: Fiskerikaia vestre side** er nå avsluttet. Siste deler av utgifter har med montering av landstrøm/lys å gjøre.

**F: Utbygging Lerøy.** Totalprosjektet er nå avsluttet. Byggeregnskapet er revisorbekreftet.

**H: Krabbemottak/Industribygg.** Prosjektet er i gang etter en lengre stopp som skyldes en feil i søknadspapirer samt Covid 19 situasjonen. Prosjektet vil bli forventet avsluttet først i 2021.

**J: Flytting av pumpehus** Dette prosjektet har ikke vært i våre planer men for å løse en utfordring som oppstod da Berlevåg Kommune solgte tomta som pumpehuset og Miljøstasjonen stod på så utførte vi flyttearbeidet. Prosjektet er ikke avsluttet pr 31.8 og er totalberegnet til ca. Nok 1 mill. Det er søkt midler hos Næringsfondet (Koronamidler) til finansiering av dette. I tillegg er det sendt søknad på ordinær finansiering.

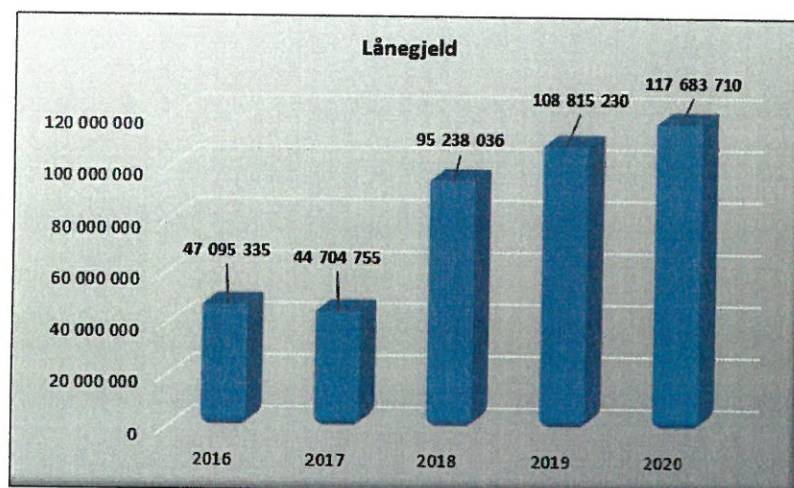
**ØKONOMISK OVERSIKT BALANSE:**

Balanseregnskapet	Regnskap	Regnskap
etter budsjett- og regnskapsforskriften § 5-8	2020	2019
<b>A. Anleggsmidler</b>	<b>162 246 088,14</b>	<b>131 801 644,51</b>
<b>I. Varige driftsmidler</b>	<b>160 636 000,14</b>	<b>130 474 308,51</b>
1. Faste eiendommer og anlegg	158 607 245,06	128 134 668,93
2. Utstyr, maskiner og transportmidler (5.24)	2 028 755,08	2 339 639,58
<b>II. Finansielle anleggsmidler</b>	<b>39 544,00</b>	<b>36 836,00</b>
1. Aksjer og andeler (5.21)	39 544,00	36 836,00
2. Obligasjoner (5.29)		
3. Utlån (5.22+5.23)		
<b>III. Immatrielle eiendeler</b>		
<b>IV. Pensjonsmidler (5.20)</b>	<b>1 570 544,00</b>	<b>1 290 500,00</b>
<b>B. Omløpsmidler</b>	<b>7 839 987,49</b>	<b>21 592 719,24</b>
<b>I. Bankinnskudd (5.10)</b>	<b>402 545,33</b>	<b>15 117 412,96</b>
<b>II. Finansielle omløpsmidler</b>		
1. Aksjer og andeler (5.18)		
2. Obligasjoner (5.11)		
3. Sertifikater (5.12)		
4. Derivater (5.15)		
<b>III. Kortsiktige fordringer</b>	<b>7 437 442,16</b>	<b>6 475 306,28</b>
1. Kundefordringer (5.13+5.14)	5 929 719,91	6 475 306,28
2. Andre kortsiktige fordringer (5.16)	1 507 722,25	
3. Premieavvik (5.19)		
<b>SUM EIENDELER</b>	<b>170 086 075,63</b>	<b>153 394 363,75</b>
<b>C. Egenkapital</b>	<b>-45 033 145,25</b>	<b>-41 454 025,52</b>
<b>I. Egenkapital drift</b>	<b>-365 483,04</b>	<b>2 729 208,34</b>
1. Disposisjonsfond (5.56)	-365 483,04	-202 991,77
2. Bundne driftsfond (5.51)		
3. Merforbruk i driftsregnskapet (5.5900)		2 932 200,11
<b>II. Egenkapital investering</b>	<b>1 295 427,43</b>	<b>-628 236,19</b>
1. Ubundne investeringsfond (5.53)		-628 236,19
2. Bundne investeringsfond (5.55)		
3. Udekket beløp i investeringsregnskapet (5.5970)	1 295 427,43	
<b>III. Annen egenkapital</b>	<b>-45 963 089,64</b>	<b>-43 554 997,67</b>
1. Kapitalkonto (5.5990)	-43 706 757,16	-41 298 665,19
2. Prinsippendringer som påvirker AK (drift)		
3. Prinsippendringer som påvirker AK (investering)	-2 256 332,48	-2 256 332,48
<b>D. Langsiktig gjeld</b>	<b>-119 225 584,00</b>	<b>-110 369 069,00</b>
<b>I. Lån</b>	<b>-117 683 710,00</b>	<b>-108 815 230,00</b>
1. Gjeld til kredittinstitusjoner (5.45+5.47)	-117 683 710,00	-108 815 230,00
2. Obligasjonslån (5.41+5.42)		
3. Sertifikatlån (5.43)		
<b>II. Pensjonsforpliktelse (5.40)</b>	<b>-1 541 874,00</b>	<b>-1 553 839,00</b>
<b>E. Kortsiktig gjeld</b>	<b>-5 827 346,38</b>	<b>-1 571 279,23</b>
<b>I. Kortsiktig gjeld</b>	<b>-5 827 346,38</b>	<b>-1 571 279,23</b>
1. Leverandørgjeld (5.33+5.35)	-4 914 982,53	
2. Likviditetslån (5.31)		
3. Derivater (5.34)		
4. Annen kortsiktig gjeld (5.32)	-695 144,29	-1 409 193,52
5. Premieavvik (5.39)	-217 219,56	-162 085,71
<b>SUM EGENKAPITAL OG GJELD</b>	<b>-170 086 075,63</b>	<b>-153 394 373,75</b>
<b>Memoriakonto</b>	<b>0,00</b>	<b>0,00</b>
<b>I. Ubrukte lånemidler (5.91)</b>	<b>686 253,02</b>	<b>19 866 079,68</b>
<b>II. Andre memoriakonti (5.92)</b>	<b>5 348 917,53</b>	
<b>III. Motkonto for memoriakontiene (5.99)</b>	<b>-6 035 170,55</b>	<b>-19 866 079,68</b>



### Foretakets lånegjeld:

Langsiktig gjeld (eksklusive pensjonsforpliktelser) var ved utgangen av året på 117,7 mill. kr. Det er en økning på 8,9 mill. fra 2019. Pensjonsforpliktelsen til KLP var ved utgangen av 2020 kr 1 541 874.



Det ble i 2020 tatt opp et lån på kr 12 645 000 til å finansiere egne investeringer, jfr. KST vedtak sak 68/20

Lånegjelden fordeles slik mellom låneinstitusjonene:

Lånesaldo 31.12.2020	Berlevåg Havn KF	Gj.snt. løpetid (år)	Gj.snittlig rente
<i>Lån til egne investeringer</i>			
Kommunalbanken	45 338 710	12,95	1,12 %
KLP Banken	72 345 000	38,66	1,21 %
Sum bokført langsiktig gjeld	117 683 710		

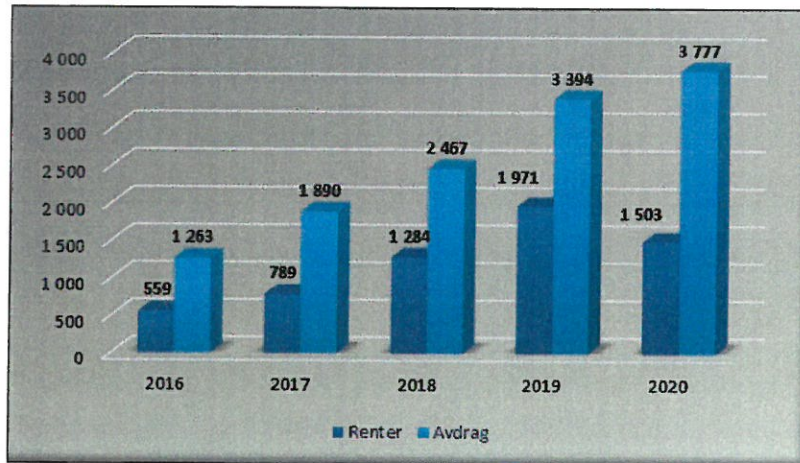
Av dette er 17,2 % av lånegjelden på flytende rente, og 82,8 % til fast renter.

I tillegg til lånegjelden til finansinstitusjoner har foretaket 2 lån til kommunen på til sammen 5,3 mill. kr:

- Kommunestyret vedtok i sak 68/20 å innvilge et rentefritt likviditetslån til foretaket på kr 3 000 000. Likviditetslånet skal tilbakebetales innen oktober 2021.
- I desember 2020 behandlet kommunestyret i sak 102/20 inndekning av merforbruk i foretaket. Vedtaket ble at inndekningen av merforbruk fra 2018 på kr 2 348 918 ble gitt som et rentefritt lån som skal tilbakebetales over 3 år. Inndekningen skal innarbeides i økonomiplan for 2021-2024.

### Renter og avdrag på lån

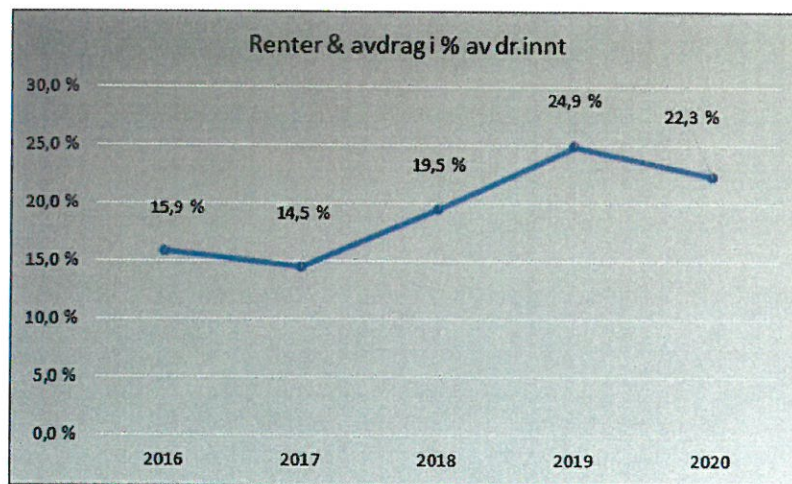
Foretaket har hatt høy andel lånefinansiering av sine investeringer. Dette medfører økte renter og avdrag.



Sum renter og avdrag i 2020 ble på kr 5 280 000. Det er en reduksjon på 85 000 sammenlignet med 2019. Nedgangen skyldes lave renter som følge av koronapandemien.

Foretaket betalte kr 3 776 520 i avdrag på lån i driftsregnskapet for 2020, og var dermed godt innenfor kravet om minste tillatte avdrag som var kr. 3 235 000.

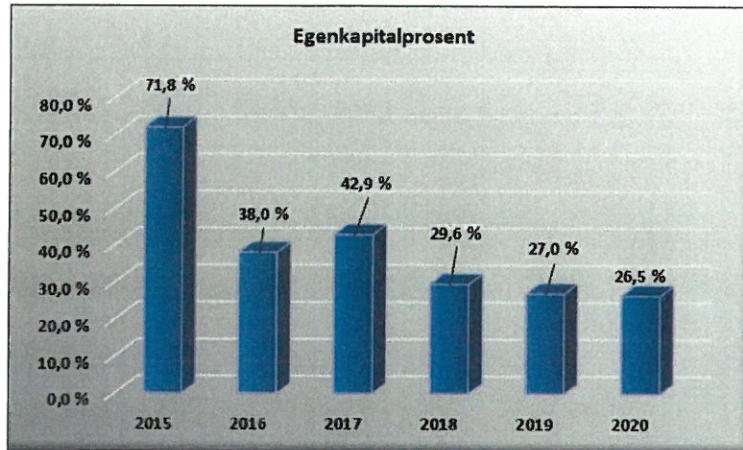
Høyere driftsinntekter og lavere renter medfører at sum renter og avdrag i prosent av driftsinntekter går ned. Det vil si at en mindre andel av driftsinntektene ble brukt til renter og avdrag på lånegjeld.



**Soliditet:**

**Egenkapitalprosent:**

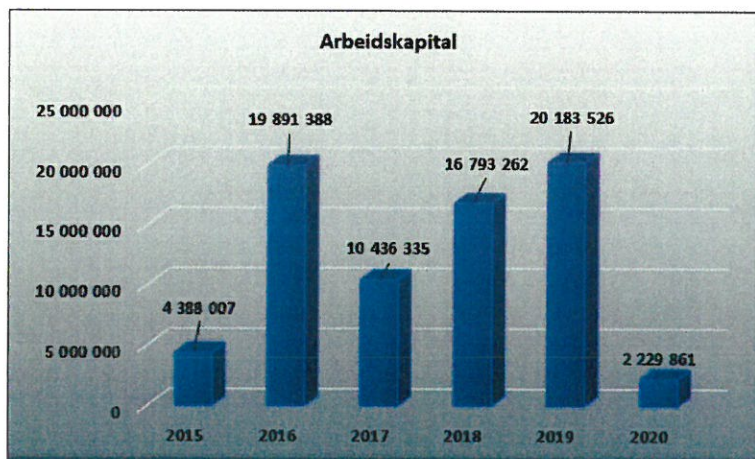
Soliditeten sier noe om foretakets evne til å tåle tap. Dette måles ofte med en egenkapitalprosent som gir informasjon om hvor stor andel som er finansiert med egenkapital. Egenkapitalprosenten viser oss hvor stor del av eiendelene som kan gå tapt før långiverne og de øvrige kreditorene berøres. En høy egenkapitalprosent er derfor et mål.



Det har vært en jevn nedgang i soliditeten de siste årene. Årsaken er økningen i lånegjelden som følge av store investeringsprosjekter.

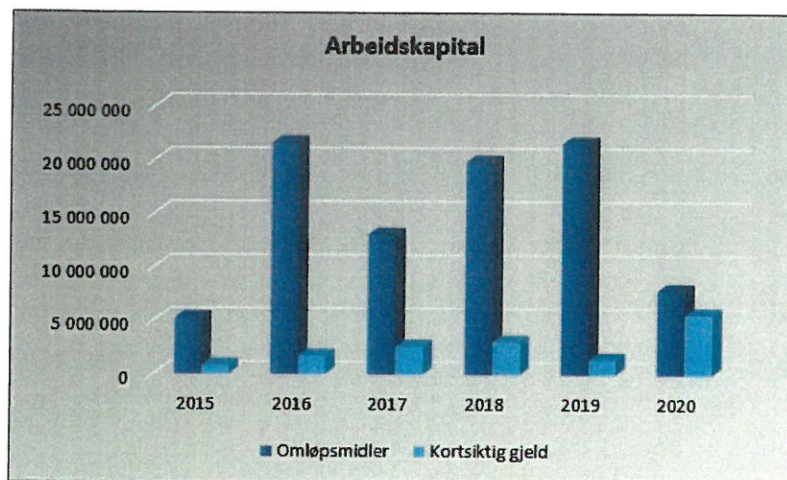
**Arbeidskapital:**

Arbeidskapitalen er differansen mellom omløpsmidler (kasse, bank, kortsiktige fordringer) og kortsiktig gjeld og gir uttrykk for foretakets evne til å betjene denne gjelden.



Den kraftige reduksjonen i arbeidskapitalen skyldes at bankbeholdningen per 31.12.20 var betydelig lavere, og kortsiktig gjeld noe høyere sammenlignet med 31.12.19.

Figuren nedenfor viser utviklingen i omløpsmidler og kortsiktig gjeld de siste årene:



#### Bankbeholdning og kundefordringer:

BANKKONTO	31.12.2020	31.12.2019	31.12.2018	31.12.2017	31.12.2016
Sum disponible bankinnskudd	249 073	14 971 706	11 810 993	5 912 988	18 162 981
Sum disponerte midler	249 073	14 971 706	11 810 993	5 912 988	18 162 981
Sum udisponible bankinnskudd (skatt)	153 471	145 708	143 500	91 663	103 939
Sum bankinnskudd	402 544	15 117 414	11 954 493	6 004 651	18 266 920

Bankbeholdningen per 31.12.xx varierer veldig fra år til år. Likviditeten kan endre seg betraktelig gjennom året også som følge av inn- og utbetalinger knyttet til fordringer og gjeld. Foretaket har hatt store investeringsprosjekter, så likviditeten må sees i sammenheng med når lånene tas opp og framdriften som har vært på investeringsprosjektene.

	31.12.2020	31.12.2019	31.12.2018	31.12.2017	31.12.2016
Kundefordringer	7 437 442	6 475 306	7 874 100	7 025 429	3 346 035

Foretaket hadde ved utgangen av 2020 utestående fordringer for 7,4 mill. kr. Av dette utgjør fordringer hos Berlevåg Bunkers AS kr 1,5 mill.

Utestående fordringer for 2017 er kr 212 000. Fordringen nedbetales ihht. avtale. Det er derfor ikke aktuelt med tapsføring av fordringen.

Utestående fordringer for 2018 er kr 418 000. En del av fordringen nedbetales ihht. avtale, mens det pågår innføring på det andre.

Det er i regnskapet for 2020 bokført kr 1,9 mill. kr i tap på fordringer.

Ved utgangen av 2019 ble Berlevåg Bunkers fakturert kr 1 828 780 for varebeholdning bunkers/smørolje per 31.12.2019. Siden Berlevåg Bunkers AS ikke ble registrert i enhetsregisteret før 10.12.20, ble dette varelageret solgt fra foretaket. Fakturaen ble derfor tapsført. I tillegg er noen gamle fordringer tapsført.